

ΔΗΛΩΣΕΙΣ

Όταν η Γραμματεία έχει ενεργοποιήσει τις δηλώσεις μαθημάτων μέσω της διαδικτυακής πύλης για συγκεκριμένο διάστημα, μπορείτε για τις ημερομηνίες αυτές να πραγματοποιήσετε τις δηλώσεις σας για τα μαθήματα που επιθυμείτε.

Για να δηλώσετε μαθήματα στην περίοδο δήλωσης που έχει ενεργοποιήσει η Γραμματεία, πατάτε από αριστερά το μενού ΔΗΛΩΣΕΙΣ και μετά στο πεδίο «Περίοδος δήλωσης» την επιλέγετε.

Όταν η περίοδος είναι ακόμα ενεργή, το σύστημα τη δείχνει με πράσινο χρώμα για να καταλαβαίνετε ότι μπορείτε να επεξεργαστείτε τη δήλωσή σας.

Δήλωση κατεύθυνσης (αν προσφέρονται από το Τμήμα)

The screenshot shows the 'Declarations' page in the student portal. On the left, there is a sidebar with a menu item 'Declarations' highlighted. The main content area has a yellow warning box that reads: 'Θυμίζουμε να δηλώσετε Κατεύθυνση / Υποκατεύθυνση για να προχωρήσετε στη δήλωση Μαθημάτων. Η επιλογή Κατεύθυνσης / Υποκατεύθυνσης είναι υποχρεωτική για το Πρόγραμμα Σπουδών σας.' Below this, there are two dropdown menus: 'Περίοδος δήλωσης' (set to 'Επιλέξτε Περίοδο δήλωσης...') and 'Δήλωση Κατευθύνσεων' (set to 'Δήλωση').

Όταν έχετε επιλέξει τις «ΔΗΛΩΣΕΙΣ» στο αριστερό μενού και στη συνέχεια έχετε διαλέξει την τρέχουσα περίοδο δήλωσης για δήλωση των μαθημάτων σας, το σύστημα δε θα σας επιτρέψει να ξεκινήσετε δήλωση μαθημάτων αν δεν επιλέξετε την επιθυμητή Κατεύθυνση από το αντίστοιχο πεδίο.

This is a close-up of the 'Δήλωση Κατευθύνσεων' dropdown menu. The menu is open, showing 'Δήλωση' as the selected option and 'Δήλωση Κατεύθυνσης' as an alternative option.

Επιλέγετε την επιθυμητή κατεύθυνση όπως προβάλλεται στο παρακάτω παράδειγμα:

Δήλωση Κατεύθυνσης

Επιλέξτε την Κατεύθυνση / ΥποΚατεύθυνση που επιθυμείτε να δηλώσετε και πατήστε 'Αποθήκευση'.

Προσοχή! Η Δήλωσή σας θα είναι οριστική και θα μπορεί να αλλάξει *μόνο* από τη Γραμματεία του Τμήματός σας.

Κατεύθυνση *

- Επιλέξτε
- Επιλέξτε
- 2 - Β

ΤΟ ΣΥΣΤΗΜΑ ΣΑΣ ΕΝΗΜΕΡΩΝΕΙ ΟΤΙ ΜΕΤΑ ΤΗΝ ΕΠΙΛΟΓΗ ΤΗΣ ΕΠΙΘΥΜΗΤΗΣ ΚΑΤΕΥΘΥΝΣΗΣ ΔΕ ΘΑ ΜΠΟΡΕΙΤΕ ΝΑ ΑΝΑΙΡΕΣΕΤΕ ΤΗΝ ΕΠΙΛΟΓΗ ΣΑΣ ΠΑΡΑ ΜΟΝΟ ΑΝ ΑΠΕΥΘΥΝΘΕΙΤΕ ΣΤΗ ΓΡΑΜΜΑΤΕΙΑ ΤΟΥ ΤΜΗΜΑΤΟΣ ΣΑΣ.

Μόλις δηλώσετε την Κατεύθυνσή σας, περιμένετε λίγα δευτερόλεπτα προκειμένου ενημερωθεί το σύστημα και οι μεταβολές σας με την εν λόγω Κατεύθυνση και να ενημερωθούν αντίστοιχα και τα σχετικά σας μαθήματα. Παράδειγμα μηνύματος αναφέρεται στην παρακάτω οθόνη:

Δηλώσεις

Περίοδος δήλωσης

Επιλέξτε Περίοδο Δήλωσης...

Ελληνικά

Δηλώσεις ανά Περίοδο

Στη συνέχεια θα μπορείτε να προχωρήσετε στη δήλωση μαθημάτων σας.

Διαδικασία δήλωσης μαθημάτων

Μόλις επιλέξετε την τρέχουσα περίοδο δήλωσης, σας δείχνει πιο κάτω τη δήλωση που υπάρχει μέχρι στιγμής. Αν δεν έχετε δηλώσει προς το παρόν μαθήματα, δε φαίνεται τίποτα.

Δηλώσεις
 Περίοδος δήλωσης: 2020-2021 ΧΕΙΜ
 Δηλωμένα μαθήματα: 6
 Αθροισμα ECTS: 36
 Κατάσταση Δήλωσης: Νέα Δήλωση
 Επεξεργασία Τρέχουσας Δήλωσης

Μαθήμα ΠΣ	Εξάμηνο	Τμήμα Τάξης	ECTS	ΔΜ	Κατεύθυνση	Ομάδα	Τομέας	Τύπος
	Ε εξάμηνο		6	6	-	-	-	Υποχρεωτικό
	Γ εξάμηνο		6	6	-	-	-	Υποχρεωτικό
	Ε εξάμηνο		6	6	-	-	-	Υποχρεωτικό
	Ε εξάμηνο		6	6	-	-	-	Υποχρεωτικό
	Γ εξάμηνο		6	6	-	-	-	Υποχρεωτικό
	Α εξάμηνο		6	6	-	-	-	Υποχρεωτικό

Για να ξεκινήσετε τη δήλωσή σας, πρέπει να πατήσετε το πλήκτρο **Επεξεργασία Τρέχουσας Δήλωσης**. Το σύστημα σας δείχνει ανά εξάμηνο και ομάδα τα μαθήματα του Προγράμματος σπουδών σας κι εσείς επιλέγετε τα επιθυμητά μαθήματα από την ένδειξη που υπάρχει δίπλα από το καθένα.

Πατώντας το πλήκτρο **Βοήθεια** πριν από τη λίστα των μαθημάτων προβάλλονται – όπως στην παρακάτω εικόνα – αναλυτικές οδηγίες ενδείξεων έτσι ώστε να διευκολύνετε ως προς το ποια μαθήματα μπορείτε να δηλώσετε.

Σημειώσεις

- Με πράσινο χρώμα και σύμβολο ✓ εμφανίζονται τα περασμένα μαθήματα
- Με κίτρινο χρώμα εμφανίζονται τα μαθήματα που δεν πληρούν τις προαπαιτούμενες συνθήκες
- Με ✓ σύμβολο εμφανίζονται τα μαθήματα που αποτελούν μέρος περασμένων μεικτών μαθημάτων
- Με ☑ σύμβολο εμφανίζονται τα μαθήματα που συμμετέχουν υποχρεωτικά στη δήλωση
- Με 🔄 σύμβολο εμφανίζονται τα μαθήματα που έχουν αντικαταστήσει παλαιά περασμένα μαθήματα
- Το κουμπί 📄 εμφανίζεται όταν προσφέρονται εναλλακτικές επιλογές για το συγκεκριμένο μάθημα


Και αναλυτικά ένα ένα τα βήματα που πρέπει να ακολουθήσετε ώστε να υποβάλετε και ολοκληρώσετε την δήλωσή σας:


Βοήθεια

Για να κάνετε Δήλωση Μαθημάτων, επιλέξτε τα μαθήματα που θέλετε, πατήστε 'Προσωρινή Αποθήκευση' και στη συνέχεια ελέγξτε υποχρεωτικά την Ορθότητα της Δήλωσής σας. Εφόσον επιτύχει ο έλεγχος της ορθότητας της δήλωσης, μπορείτε να προχωρήσετε στην Υποβολή.
Για να υποβάλετε μία 'κενή' Δήλωση χωρίς μαθήματα, πατήστε με τη σειρά 'Προσωρινή Αποθήκευση', 'Έλεγχος Ορθότητας Δήλωσης' και 'Υποβολή Δήλωσης'.


Εάν έχουν οριστεί Τάξεις για κάποιο μάθημα, μπορείτε στην ίδια ευθεία του μαθήματος (πιο δεξιά) να επιλέξετε την τάξη που επιθυμείτε να παρακολουθήσετε για το εν λόγω μάθημα.

Μαθήματα που έχουν αντικατασταθεί από νέο/νέα μαθήματα και έχετε επιτυχία σε αυτά πριν την αντικατάσταση, τότε δε μπορείτε να τα δηλώσετε. Τα μαθήματα αυτά έχουν αριστερά από την περιγραφή του

μαθήματος (Στήλη «Επιλεγμένο») την ένδειξη .

Όταν θέλετε απλά να αποθηκεύσετε τη δήλωσή σας και να τη συνεχίσετε άλλη χρονική στιγμή, πατάτε το πλήκτρο  Προσωρινή Αποθήκευση.

Αφού ολοκληρώσετε τη δήλωση μαθημάτων σας πατώντας την «Προσωρινή αποθήκευση» για να συνεχίσετε,

πατάτε το πλήκτρο  Έλεγχος Ορθότητας Δήλωσης έτσι ώστε το σύστημα να ελέγξει αν πληροίτε τους κανόνες δήλωσης μαθημάτων που ισχύουν στο Τμήμα σας. Αν για οποιοδήποτε λόγο, υπάρχει πρόβλημα με τη δήλωσή σας και δε μπορείτε να συνεχίσετε, θα προβληθούν σχετικά μηνύματα λαθών για να μπορείτε να προβείτε σε διορθώσεις.

ΠΡΟΣΟΧΗ!!! Πρέπει απαραίτητα να πατήσετε στον «Έλεγχο ορθότητας δήλωσης» γιατί διαφορετικά δε μπορείτε να συνεχίσετε στην τελική οριστικοποίηση δήλωσης μαθημάτων σας!!!

Επεξεργασία Δήλωσης

Στοιχεία Δήλωσης
 Τμήμα: []
 ΠΣ: []
 Περίοδος Δήλωσης: 2020-2021 ΧΕΙΜ (2020)
 Κατάσταση Δήλωσης: Νέα δήλωση

Συγκριτικά στοιχεία

Τύπος	Εcts	ΔΜ	Ώρες	Πλήθος
Υποχρεωτικό	36	36	30	6
Σύνολο	36	36	30	6

Προσωρινή Αποθήκευση | Έλεγχος Ορθότητας Δήλωσης | Υποβολή δήλωσης (Προεπισκόπηση) | Βοήθεια

Εξάμηνο: Α εξάμηνο

Κατεύθυνση: Κορμός

Επιλεγμένο	Μάθημα	Κωδικός	ECTS	ΔΜ	Ώρες	Τύπος μαθήματος	Ομάδα	Τμήμα Τάξης
<input checked="" type="checkbox"/>	[]	[]	0	0	0	Ξένη γλώσσα	ΑΓΓΛΙΚΑ	-
<input type="checkbox"/>	[]	[]	6	6	3	Επιλογής	-	-
<input checked="" type="checkbox"/>	[]	[]	6	6	5	Υποχρεωτικό	-	-
<input checked="" type="checkbox"/>	[]	[]	6	6	5	Υποχρεωτικό	-	-
<input checked="" type="checkbox"/>	[]	[]	6	6	5	Υποχρεωτικό	-	-
<input checked="" type="checkbox"/>	[]	[]	6	6	5	Υποχρεωτικό	-	-
Σ	[]	[]	6	6	5	Υποχρεωτικό	-	-

Εξάμηνο: Β εξάμηνο

Εξάμηνο: Γ εξάμηνο

Κατεύθυνση: Κορμός

Επιλεγμένο	Μάθημα	Κωδικός	ECTS	ΔΜ	Ώρες	Τύπος μαθήματος	Ομάδα	Τμήμα Τάξης
<input checked="" type="checkbox"/>	[]	[]	6	6	5	Υποχρεωτικό	-	-
Σ	[]	[]	6	6	5	Υποχρεωτικό	-	-
<input type="checkbox"/>	[]	[]	6	6	5	Υποχρεωτικό	-	-
<input checked="" type="checkbox"/>	[]	[]	6	6	5	Υποχρεωτικό	-	-
Σ	[]	[]	6	6	5	Υποχρεωτικό	-	-

Εξάμηνο: Δ εξάμηνο

Εξάμηνο: Ε εξάμηνο

v 1.9.3 | Powered by KYDA

[Υποβολή δήλωσης](#)

Για την τελική οριστικοποίηση της δήλωσής σας, πρέπει να πατήσετε το πλήκτρο [Υποβολή δήλωσης](#) έτσι ώστε να ενημερωθεί και η Γραμματεία και να την οριστικοποιήσει κι εκείνη με τη σειρά της.

ΠΡΟΣΟΧΗ!!! Από τη στιγμή που θα πατήσετε την «Υποβολή δήλωσης», δε θα μπορείτε να την ανακαλέσετε και να κάνετε τυχόν αλλαγές. Για αλλαγές μετά, θ' απευθυνθείτε στη Γραμματεία του Τμήματός σας. Εκτός εάν το Τμήμα σας έχει επιλέξει να μπορείτε να την επεξεργαστείτε και επανυποβάλλετε όσες φορές θέλετε για το διάστημα των ημερομηνιών που είναι ανοιχτό το σύστημα.

Αφού πατήσετε την [Υποβολή δήλωσης \(Προεπισκόπηση\)](#) το σύστημα σας δείχνει μια ανακεφαλαίωση των μαθημάτων σας για να την ελέγξετε και να την υποβάλετε τελικά πατώντας πάνω δεξιά το πλήκτρο

[Υποβολή δήλωσης](#)

Στην δίπλα καρτέλα Ιστορικό δηλώσεων περιόδου, δημιουργείται αυτόματα Pdf αρχείο με τη δήλωση των μαθημάτων που υποβάλλατε, το οποίο μπορείτε να επιλέξετε και να ανοίξετε οποιαδήποτε στιγμή:

Περίοδος δήλωσης: 2021-2022 ΕΜΒΟΛΙΜΗ ΕΑΡ

Δηλωμένα μαθήματα | Ιστορικό δηλώσεων περιόδου

Επιλογή στηλών

Αναζήτηση: Αναζήτηση...

Δείξε 50 εγγραφές

Ημ/νία Δημιουργίας: Αναζήτηση Ημ/νία Δημιουργίας

Εξαγωγή Δήλωσης

20/05/2022, 23:37

Εμφανίζονται 1 έως 1 από 1 εγγραφές

Προηγούμενη | Επόμενη

Προβολή προηγούμενων δηλώσεων μαθημάτων

Από το μενού «Δηλώσεις» μόλις επιλέξετε την επιθυμητή περίοδο δήλωσης, σας δείχνει στην υπο-καρτέλα

Δηλωμένα μαθήματα

τη δήλωση μαθημάτων που είχατε κάνει με Αθροίσματα μαθημάτων, ECTS, ωρών και ΔΜ.