



ΠΑΝΕΠΙΣΤΗΜΙΟ ΜΑΚΕΔΟΝΙΑΣ

Κέντρο Υπολογιστών & Δικτύων

it.uom.gr



Δημήτρης Μπιλιούσης
ΕΔΙΠ ΚΥΔ

Οδηγός για πρωτοετείς

Περιεχόμενα:

- ▶ Πληροφόρηση και ενημέρωση από το Web site του Πανεπιστημίου
- ▶ Οδηγίες ολοκλήρωσης της εγγραφής πρωτοετών
- ▶ Λογαριασμός Πανεπιστημιακού email
- ▶ Ψηφιακές Υπηρεσίες (Ιδρυματικές και Ομοσπονδιακές e-Υπηρεσίες)
- ▶ Πλατφόρμα ασύγχρονης τηλεκπαίδευσης Open-eclass
- ▶ Δηλώσεις Μαθημάτων – Βαθμολογία μαθημάτων <https://sis-portal.uom.gr/>
- ▶ Υπηρεσία Δήλος (MS Office365)
- ▶ Eduroam
- ▶ Δηλώσεις Συγγραμμάτων (Εύδοξος)
- ▶ Έκδοση Ακαδημαϊκής Ταυτότητας

Ο ιστότοπος του Πανεπιστημίου αποτελεί επίσημη πηγή πληροφόρησης.
Αναζήτησε και εντόπισε τις πληροφορίες που σε αφορούν
(πχ ανά τμήμα, επιλογή φοιτητικά από το άνω μενού)
ή /και από το μενού κάτω από το banner
(πχ επιλογή e-Υπηρεσίες, Εξετάσεις, Βιβλιοθήκη κ.λπ.)

Το Πανεπιστήμιο Μακεδονίας αποτελεί έναν διεθνώς αναγνωρισμένο πόλο γνώσης με αδιάλειπτη προσφορά στην επιστημονική κοινότητα της χώρας, αλλά και στην εκπαιδευτική, πολιτιστική και οικονομική ζωή της Βόρειας Ελλάδας.

Σχολές & Τμήματα

e-Υπηρεσίες Open eClass Student's Web ΜΟ.ΔΙ.Π. Erasmus+ Βιβλιοθήκη Κ.Ε.ΔΙ.ΒΙ.Μ. Αίθουσες και Αμφιθέατρα (κατόψεις) Εικονική Περιήγηση 360° στο Πανεπιστήμιο Μακεδονίας

νέα νέοι κύκλοι (δ)πμο φοιτητικά προκηρύξεις συνέδρια εκδηλώσεις δελτία τύπου υγεία & ασφάλεια

uom.gr

Φοιτητικά

[Αρχική Σελίδα](#) / [Φοιτητικά](#)

Φοιτητικά

Μέρος της στρατηγικής του Πανεπιστημίου Μακεδονίας είναι και η στήριξη της αριστείας στη διδασκαλία και της διασφάλισης της ποιότητας σπουδών για το σύνολο του φοιτητικού πληθυσμού.

Πρωταγωνιστικό ρόλο στην ακαδημαϊκή κοινότητα παίζουν οι φοιτητές που με το πλήθος και την αστείρευτη ενέργειά τους κυριαρχούν στο χώρο.

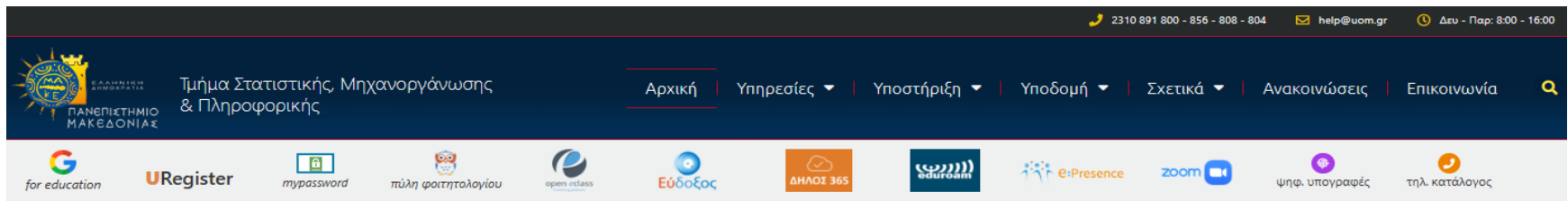
Η συγκεκριμένη ενότητα έχει ως στόχο την πολύπλευρη, ενδεδειγμένη και συνεχώς επικαιροποιημένη ενημέρωση των φοιτητών σε θέματα που τους αφορούν, από την εισαγωγή τους μέχρι την αποφοίτησή τους από το Πανεπιστήμιο, αλλά και μετά από αυτήν με το Γραφείο

Φοιτητικά

- > [Ακαδημαϊκό Ημερολόγιο](#)
- > [Ακαδημαϊκή Ταυτότητα](#)
- > [Students Web](#)
- > [Open eClass](#)
- > [Compus](#)
- > [Ψηφιακές Υπηρεσίες Πανεπιστημίου Μακεδονίας](#)
- > [Eduroam](#)
- > [Συνήγορος του Φοιτητή 2021-2022](#)
- > [Οδηγός για Πρωτοετείς Φοιτητές 2023-24](#)
- > [Ενημέρωση](#)

Τον οδηγό αυτό θα τον βρεις στο website του Πανεπιστημίου στην επιλογή Φοιτητικά - Οδηγός για πρωτοετείς...

it.uom.gr



2310 891 800 - 856 - 808 - 804 help@uom.gr Δευ - Παρ: 8:00 - 16:00

Τμήμα Στατιστικής, Μηχανοργάνωσης & Πληροφορικής

Αρχική | Υπηρεσίες | Υποστήριξη | Υποδομή | Σχετικά | Ανακοινώσεις | Επικοινωνία

for education URegister mypassword πύλη φοιτητολογίου open eclass Εύδοξος ΔΗΛΟΣ 365 eduroam e:Presence zoom ψηφ. υπογραφές τηλ. κατάλογος

Ενημερώσου από το website του ΚΥΔ για τις e-Υπηρεσίες που θα σου χρειαστούν άμεσα από την επιλογή «Υπηρεσίες προς τους Φοιτητές»

Υπηρεσίες προς τους φοιτητές

- Ιδρυματικός λογαριασμός (URegister)
- Ψηφιακό ταχυδρομείο / Ακαδημαϊκή πλατφόρμα της Google
- Υπηρεσία ενημέρωσης φοιτητών (Students' Web)
- Πλατφόρμα ασύγχρονης τηλεκαίδεισης (Open eClass)
- Δομή απασχόλησης και σταδιοδρομίας (Δ.Α.ΣΤ.Α.)
- Υπηρεσία διαχείρισης συγγραμμάτων (ΕΥΔΟΞΟΣ)
- Υπηρεσία ΔΗΛΟΣ 365 (Office 365)
- Ασύρματες συνδέσεις Wi-Fi και Eduroam
- Ψηφιακή βιβλιοθήκη και ιδρυματικό καταθετήριο (ΨΗΦΙΔΑ)
- Απομακρυσμένη πρόσβαση σε ψηφιακές πηγές της Βιβλιοθήκης (Proxy Server)
- Υπηρεσία διαχείρισης κωδικού χρήστη (mypassword)
- Υπηρεσία απόκτησης ακαδημαϊκής ταυτότητας

Υπηρεσίες προς το εκπαιδευτικό προσωπικό

Υπηρεσίες προς το διοικητικό προσωπικό

Λοιπές υπηρεσίες

Οδηγός Προσβασιμότητας του Πανεπιστημίου Μακεδονίας

- Στοχεύει στην παροχή βοήθειας σε εμποδιζόμενα στην κίνηση άτομα, με ιδιαίτερη έμφαση στα άτομα με κινητική αναπηρία και ειδικότερα σε αυτά που χρησιμοποιούν αναπηρικό αμαξίδιο
- Επιπλέον, η εφαρμογή μπορεί να χρησιμοποιηθεί από κάθε άτομο (φοιτητές, προσωπικό και επισκέπτες) που κινείται στους χώρους του Πανεπιστημίου Μακεδονίας, ως βοήθημα εντοπισμού θέσεων και πληροφοριών

<https://accessguide.uom.gr/>

Ολοκλήρωση της εγγραφής πρωτοετών

- Μετά την ηλεκτρονική σου εγγραφή στην εφαρμογή του Υπουργείου Παιδείας, ακολούθησε με προσοχή τις οδηγίες που ακολουθούν, για την ολοκλήρωση της εγγραφής σου στο Πανεπιστήμιο
- Παρακάτω, θα υποβάλλεις σε ηλεκτρονική μορφή τα δικαιολογητικά για την οριστικοποίηση της εγγραφής σου στη γραμματεία του τμήματος εισαγωγής
- Από την ίδια σελίδα θα λάβεις το Πανεπιστημιακό σου email και το συνθηματικό πρόσβασης (password) εισόδου σε ηλεκτρονικές υπηρεσίες
- Ακολουθούν διαφάνειες με οδηγίες για την άμεση και ορθή χρήση των:
 1. Πανεπιστημιακού email &
 2. Εγγραφής και πρόσβασης στις υπηρεσίες διαδικτύου του Πανεπιστημίου)

Ολοκλήρωση εγγραφής πρωτοετών

Συνδέσου στο: <https://www.uom.gr/register>

Ολοκλήρωση εγγραφής πρωτοετών και απόκτηση κωδικών πρόσβασης

Αρχική Σελίδα / Ολοκλήρωση εγγραφής πρωτοετών και απόκτηση κωδικών πρόσβασης

Ολοκλήρωση εγγραφής πρωτοετών και απόκτηση κωδικών πρόσβασης

Οι πρωτοετείς φοιτητές από την **Τρίτη 03/10/2023 14:00** έως την **Πέμπτη 12/10/2023 14:00** προκειμένου να ολοκληρώσετε την εγγραφή σας στο Τμήμα επιτυχίας σας συνδεθείτε στην παρακάτω Φόρμα Πιστοποίησης Στοιχείων.

Η συγκεκριμένη διαδικασία αφορά μόνον όσους φοιτητές έχουν ήδη ολοκληρώσει τη διαδικασία Ηλεκτρονικής Εγγραφής στην Τριτοβάθμια Εκπαίδευση (eregister.it.minedu.gov.gr) και εισάγονται σε θέση των παρακάτω κατηγοριών:

ΓΕΛ ΓΕΝΙΚΗ ΣΕΙΡΑ ΗΜ. και ΕΣΠ.

ΓΕΛ ΜΟΥΣΟΥΛΜΑΝΟΙ

10% ΓΕΛ ΓΕΝ. ΣΕΙΡΑ 2021 και 2022

10% ΓΕΛ ΜΟΥΣΟΥΛΜΑΝΟΙ 2022

ΣΟΒΑΡΕΣ ΠΑΘΗΣΕΙΣ ΓΕΛ

ΕΠΑΛ ΓΕΝΙΚΗ ΣΕΙΡΑ ΗΜ. και ΕΣΠ.

ΕΠΑΛ ΜΟΥΣΟΥΛΜΑΝΟΙ

10% ΕΠΑΛ ΓΕΝ. ΣΕΙΡΑ 2021 και 2022

ΣΟΒΑΡΕΣ ΠΑΘΗΣΕΙΣ ΕΠΑΛ

[Οδηγός για Πρωτοετείς Φοιτητές 2022-23](#)

Φόρμα Πιστοποίησης Στοιχείων

Κωδικός Υποψηφίου *

Συμπλήρωσε τον κωδικό υποψηφίου. Για επιτυχόντες του 90% + 10% δεξ το καρτελάκι ταυτότητας υποψηφίου των πανελλαδικών εξετάσεων.

Αρχικά Υποψηφίου *

Συμπλήρωσε τα 4 κεφαλαία αρχικά των ονομαστικών σου στοιχείων με τη σειρά: Επώνυμο, Όνομα, Πατρώνυμο, Μητρώνυμο (πχ. Χαραλαμπίδης Παναγιώτης του Γεωργίου και της Μαρίας: ΧΠΓΜ). Στην περίπτωση παιδιάς ενός εκ των πατεράδων 4 στοιχείων αντί για συνικά υνάκια

ΑΜΚΑ *

Συμπλήρωσε τον Αριθμό Μητρώου Κοινωνικής Ασφάλισης.

Κατά την είσοδο σου στη φόρμα πιστοποίησης στοιχείων, απαιτείται να έχεις τα στοιχεία που χρησιμοποίησες και για την εγγραφή σου στην εφαρμογή του Υπουργείου Παιδείας. Διάβασε τις οδηγίες που περιλαμβάνονται σε κάθε πεδίο για την ολοκλήρωση της εγγραφής σου.

Επιβεβαίωση Ελέγχου Προσωπικών Στοιχείων

Ολοκλήρωση εγγραφής πρωτοετών και απόκτηση κωδικών πρόσβασης

Αγαπητοί Πρωτοετείς Φοιτητές,
Αγαπητές Πρωτοετείς Φοιτήτριες,
Σας καλωσορίζουμε στο Πανεπιστήμιο Μακεδονίας!

Αποτελέσματα Ελέγχου Πιστοποίησης

Η πιστοποίηση των στοιχείων σας έγινε με επιτυχία!

Ελέγξτε προσεκτικά τα προσωπικά σας στοιχεία και ακολουθήστε τις οδηγίες που θα βρείτε παρακάτω.

Σε περίπτωση που κάποιο από τα στοιχεία σας δεν εμφανίζεται σωστά, παρακαλούμε να επικοινωνήσετε με τη γραμματεία του τμήματός σας μέσω τηλεφώνου (2310 891.211) ή e-mail (ecosecr@uom.edu.gr).

Προσωπικά Στοιχεία

ΕΠΙΘΕΤΟ:
ΔΟΚΙΜΑΣΤΙΚΟΣ

ΟΝΟΜΑ:
ΧΡΗΣΤΗΣ

ΟΝΟΜΑ ΠΑΤΡΟΣ:
ΠΑΤΕΡΑΣ

ΟΝΟΜΑ ΜΗΤΡΟΣ:
ΜΗΤΕΡΑ

ΚΩΔΙΚΟΣ ΥΠΟΨΗΦΙΟΥ:
23123456

ΑΜΚΑ:
01010101234

ΗΜΕΡΟΜΗΝΙΑ ΓΕΝΝΗΣΗΣ:
01/01/2001

ΚΙΝΗΤΟ ΤΗΛΕΦΩΝΟ:
+306912345678

ΠΡΟΣΩΠΙΚΟ EMAIL:
sis@uom.edu.gr

ΤΜΗΜΑ:
Τμήμα Οικονομικών Επιστημών

Επιβεβαίωση Ελέγχου Προσωπικών Στοιχείων

Έχω ελέγξει τα στοιχεία μου και: *

 ΣΥΜΦΩΝΩ
 ΔΙΑΦΩΝΩ

Στην περίπτωση που διαφωνείτε εισάγετε τα σχόλιά σας *

Επόμενο Βήμα

Στο επόμενο βήμα εμφανίζονται τα προσωπικά σου στοιχεία (βλ. ενδεικτικά στην εικόνα).

Διάβασέ τα με προσοχή και επίλεξε ΣΥΜΦΩΝΩ, εφόσον είναι σωστά ή ΔΙΑΦΩΝΩ αναφέροντας στα σχόλια την ακριβή αιτία. Τέλος, επίλεξε «Επόμενο Βήμα»

Ολοκλήρωση εγγραφής πρωτοετών και απόκτηση κωδικών πρόσβασης

Αρχική σελίδα / Ολοκλήρωση εγγραφής πρωτοετών και απόκτηση κωδικών πρόσβασης

Ολοκλήρωση εγγραφής πρωτοετών και απόκτηση κωδικών πρόσβασης

Αναζήτησε | Γραμματειακό Φορέα
Αναζήτησε | Γραμματειακό Φορέα

Αποτελέσματα Ελέγχου Πιστοποίησης

Η πιστοποίηση των στοιχείων σου είναι με επιτυχία!
Ελέγξτε προσεκτικά τα προσωπικά σου στοιχεία και ακολουθήστε τις οδηγίες που θα βρείτε παρακάτω.
Σε περίπτωση που κάποιο από τα στοιχεία σου δεν συμπίπτει οκτώ, παρακαλούμε να επικοινωνήσετε με τη γραμματεία του τμήματός σου μέσω τηλεφώνου (2310 891 211) ή e-mail (office2021@uom.edu.gr).

Προσωπικά Στοιχεία

ΕΠΩΝΥΜΙΑ ΓΕΩ	ΠΑΤΡΩΝΥΜΟ	ΠΡΩΤΟΝΟΜΟ ΠΑΤΕΡΝΟ
ΣΧΟΛΙΑΚΟ ΜΕΤΡΩΟ ΕΠΙΜΟΡΦΗ	ΙΔ. ΨΕΥΔΩΝ ΚΑΤΩΝ	ΑΔΤΑΦΗ
ΗΜΕΡΟΜΗΝΙΑ ΓΕΝΝΗΣΗΣ 01/04/1992	ΚΙΝΗΤΟ ΤΗΛΕΦΩΝΟ +306966095402	ΠΡΟΣΩΠΙΚΟ EMAIL geo@geot2021@gmail.com
ΕΠΙΘΗΚΑ Τμήμα Οικονομικών Σπουδών		

Ακαδημαϊκή πλατφόρμα της Google (G-Suite)

Η πλατφόρμα ηλεκτρονίας της Google μας προσφέρει στα στοιχεία σου υπηρεσίες όπως: Σημειώσεις ηλεκτρονικά, ημερολόγιο της ημέρας, υπολογιστή ηλεκτρονικών, αποστολές ηλεκτρονικές κλπ. στην πλατφόρμα (Google Drive) κ.λπ.

Προσοχή:
Θα χρειαστεί να συνδέσεις το σύστημά με τον λογαριασμό αυτό πριν προχωρήσεις στο επόμενο βήμα, πατώντας **Εδώ**.

Το email σου είναι
πχ eco24001@uom.edu.gr
Το κωδικό σου, συγκεκριμένα (προσοχή) είναι
xL_86qda

Εγγραφή στο Τμήμα

Για την ολοκλήρωση της εγγραφής σου στο Τμήμα, θα πρέπει να πατήσεις στον κατωτέρω σύνδεσμο και να συμπληρώσεις τη φόρμα με τα απαραίτητα στοιχεία και δικαιολογητικά.

- Προσοχή:
1. Μπορούν να υποβάλουν αίτηση: παλαιότεροι απόφοιτοι, παλαιότεροι φοιτητές που έχουν διακοπεί σπουδές, οι οποίοι έχουν δικαιολογητικά που επιβεβαιώνουν το γεγονός.
 2. Αίτηση εγγραφής από την Κοινωνική Διεύθυνση Σπουδών στην Πρωτεύουσα Σχολική Διοίκηση Σπουδών απαιτείται υποχρεωτικά από τον υπεύθυνο αρχείο, ως προϋπόθεση και ως πτυχίο υποβολής στο κέντρο μέρους.
 3. Φοιτητογράφοι (από μη διδακτικούς εκπαιδευμένους 140 ή 140 β.β.).
 4. Υπόθεση αλληλεπίδρασης σε άλλα τμήματα ή Τμήμα Προβλεπόμενων Επιστημών.

Για θεμελιώδη στοιχεία αναφοράς σχετικά με το κωδικό σου, παρακαλούμε να αναζητήσεις πληροφορίες στις Google (G-Suite) υπηρεσίες ηλεκτρονικών ή να απευθύνεσαι στο κέντρο μέρους (Π.Ο. κεντρικό).

Κάνε κλικ στον σύνδεσμο σύνδεσης για να μεταβείς στη φόρμα εγγραφής.
Φόρμα Εγγραφής

Ιδρυματικός Λογαριασμός

Οι πανεπιστήμιο Μακεδονίας σου προσφέρει έναν Ιδρυματικό Λογαριασμό (όνομα βάσει προσωπίας, κωδικός πρόσβασης κωδικός) μέσω του οποίου αποκτήεις πρόσβαση σε ένα σύνολο από ηλεκτρονικές υπηρεσίες, τις οποίες οι εργαζόμενοι του Ιδρυματικού Λογαριασμού σου θα σου παρέχουν. Επίσης, η εγγραφή σου στο σύστημα σου παρέχει πρόσβαση σε όλα τα ηλεκτρονικά εργαλεία που σου παρέχει το κέντρο μέρους ή το προσωπικό email που συνδέεται στην κεντρική προσωπική σου σελίδα.

Πηγαίνετε
Για τους επόμενους 2 ημερολόγια σύνδεσης το θέμα εγγραφής σου είναι με τη χρήση του κωδικού σου.
Πληροφορίες για τον κωδικό σου θα σου παρέχουμε με τον Ιδρυματικό Λογαριασμό ή με τον κωδικό σου εγγραφής για τον λογαριασμό σου Αναζητήστε πληροφορίες στις Google (G-Suite).

Επιστροφή Ιδρυματικού Λογαριασμού
https://uregister.uom.gr/

Στα αποτελέσματα Ελέγχου πιστοποίησης προβάλλονται τα προσωπικά σου στοιχεία.

ΠΡΟΣΟΧΗ: Στην ένδειξη Ακαδημαϊκή πλατφόρμα της Google (G-Suite) και συγκεκριμένα στα δύο πεδία γαλάζιου χρώματος, εμφανίζεται το Πανεπιστημιακό σου email και το συνθηματικό πρόσβασης (password). Πρέπει να τα σημειώσεις κάπου, θα σου χρειαστούν για την ολοκλήρωση της διαδικασίας αλλά και τη εγγραφή σου στις ψηφιακές υπηρεσίες του Πανεπιστημίου! Σχετικά με το πανεπιστημιακό σου email ακολουθούν οδηγίες στις επόμενες διαφάνειες.

Στη συνέχεια, ακολούθησε με προσοχή τις οδηγίες για την εγγραφή σου στο τμήμα εισόδου. Προηγουμένως, εξασφάλισε ότι έχεις διαθέσιμα σε ηλεκτρονική μορφή τα δικαιολογητικά που απαιτούνται!


Ιδρυματικός Λογαριασμός: Τέλος, κάνε την εγγραφή σου για την απόκτηση ιδρυματικού λογαριασμού. Αναλυτικές οδηγίες θα βρεις και στις διαφάνειες που ακολουθούν!

▶ Πανεπιστημιακό email

► Πανεπιστημιακό email

Gmail με μορφή username@uom.edu.gr

Να θυμάσαι ότι το Πανεπιστημιακό σου email -που είναι λογαριασμός Gmail- και τον κωδικό πρόσβασης (password), τα έχουμε ήδη δημιουργήσει και τα έχεις λάβει από την αρχική σου εγγραφή στη σελίδα <https://www.uom.gr/register>
Δεν απαιτείται να τα δημιουργήσεις εσύ,
απλά, για να ενεργοποιηθεί, πρέπει να εισέλθεις σε αυτό,
όπως περιγράφεται παρακάτω!



...@uom.edu.gr



Google™

Σχετικά με το Πανεπιστημιακό σου email

- Το Πανεπιστημιακό σου email θα ισχύει μέχρι 6 μήνες μετά τη λήψη του πτυχίου σου.
- Υπάρχει περιορισμός της συνολικής χωρητικότητας των δεδομένων στη Google, (πχ email, google photos, google drive κλπ), γι' αυτό φρόντισε να διατηρείς μόνον το απαραίτητο υλικό που απαιτείται από τα μαθήματά σου και τις υπηρεσίες του Πανεπιστημίου.

ΔΙΑΒΑΣΕ ΠΡΟΣΕΚΤΙΚΑ:

- Οι διαφάνειες που ακολουθούν είναι ενδεικτικές και έχουν ως παράδειγμα συμπληρωμένα στοιχεία φοιτητή/τριας του Τμήματος Οικονομικών Επιστημών
- Προσάρμοσε τα δικά σου στοιχεία με το πρόθεμα του τμήματός σου (που θα βρεις στην προηγούμενη διαφάνεια), καθώς και με τα στοιχεία: έτους εισαγωγής και του αριθμού μητρώου σου, όπως φαίνεται στις επόμενες διαφάνειες!
- Για παράδειγμα, ο/η πρωτοετής φοιτητής/τρια του τμήματος ΟΕ, θα διαπιστώσει ότι το *username* του αποτελείται από το πρόθεμα του τμήματός του/της που είναι το **eco** (βλ. προηγούμενη διαφάνεια), το έτος εισαγωγής που είναι το **24** και τα τρία τελευταία ψηφία που είναι ο αύξων αριθμός εγγραφής του/της στο τμήμα εισαγωγής πχ **001**. Αντίστοιχα και οι φοιτητές των άλλων τμημάτων θα διαπιστώσετε το *username* σας

**Δες στη λίστα, ποιο είναι το πρόθεμα του τμήματος που έχεις εγγραφεί,
...με αυτό θα αρχίζει και το όνομα του email λογαριασμού σου.**

ΠΡΟΠΤΥΧΙΑΚΑ ΤΜΗΜΑΤΑ

ΠΡΟΘΕΜΑ

ΟΙΚΟΝΟΜΙΚΩΝ ΕΠΙΣΤΗΜΩΝ (ΟΕ)

eco

ΟΡΓΑΝΩΣΗ & ΔΙΟΙΚΗΣΗ ΕΠΙΧΕΙΡΗΣΕΩΝ (ΟΔΕ)

bba

ΛΟΓΙΣΤΙΚΗ & ΧΡΗΜΑΤΟΟΙΚΟΝΟΜΙΚΗ (ΛΧΡ)

fin

ΕΦΑΡΜΟΣΜΕΝΗ ΠΛΗΡΟΦΟΡΙΚΗ (ΚΑΤΕΥΘΥΝΣΗ ΕΤΥ)

ics

ΕΦΑΡΜΟΣΜΕΝΗ ΠΛΗΡΟΦΟΡΙΚΗ (ΚΑΤΕΥΘΥΝΣΗ ΠΣ)

iis

ΔΙΕΘΝΩΝ & ΕΥΡΩΠΑΪΚΩΝ ΣΠΟΥΔΩΝ (ΔΕΣ)

ies

ΕΚΠΑΙΔΕΥΤΙΚΗΣ & ΚΟΙΝΩΝΙΚΗΣ ΠΟΛΙΤΙΚΗΣ (ΕΚΠ)

esp

ΜΟΥΣΙΚΗΣ ΕΠΙΣΤΗΜΗΣ & ΤΕΧΝΗΣ (ΜΕΤ)

msa

ΒΑΛΚΑΝΙΚΩΝ ΣΛΑΒΙΚΩΝ & ΑΝΑΤΟΛΙΚΩΝ ΣΠΟΥΔΩΝ (ΒΣΑΣ)

bsa

Πρόθεμα email ανά Τμήμα

[πρόθεμα+έτοςεισαγωγής+αρΜητρώου]@uom.edu.gr

π.χ. πρωτοετής του τμήματος Οικον. Επιστημών
eco24001@uom.edu.gr

Πρόσβαση στο Gmail [...@uom.edu.gr]

- www.gmail.com

Google
Sign in
to continue to Gmail

Email or phone

προθεμα+έτος+αρ.μητρώου@uom.edu.gr

[Forgot email?](#)

Not your computer? Use InPrivate windows to sign in.
[Learn more](#)

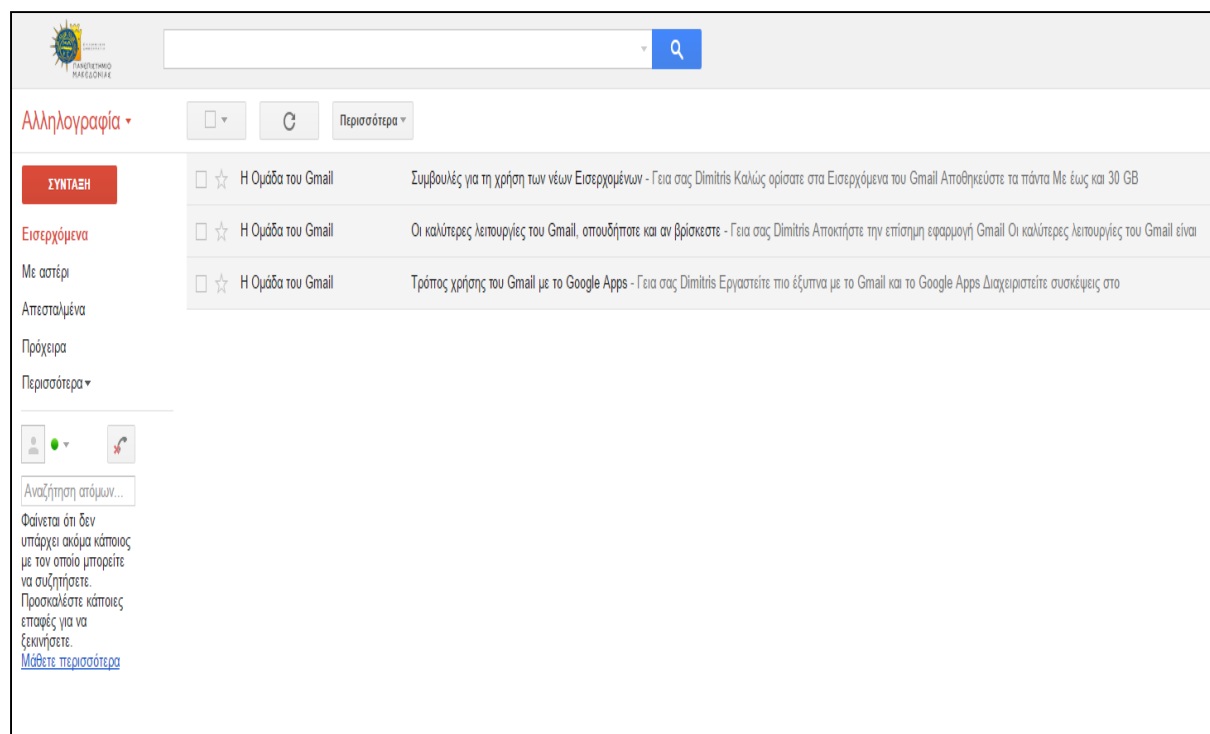
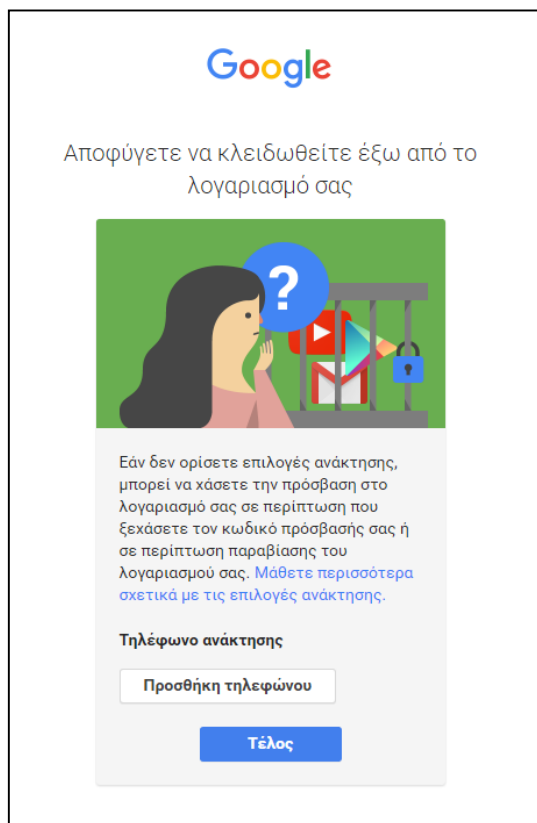
[Create account](#) [Next](#)

English (United States) [Help](#) [Privacy](#) [Terms](#)

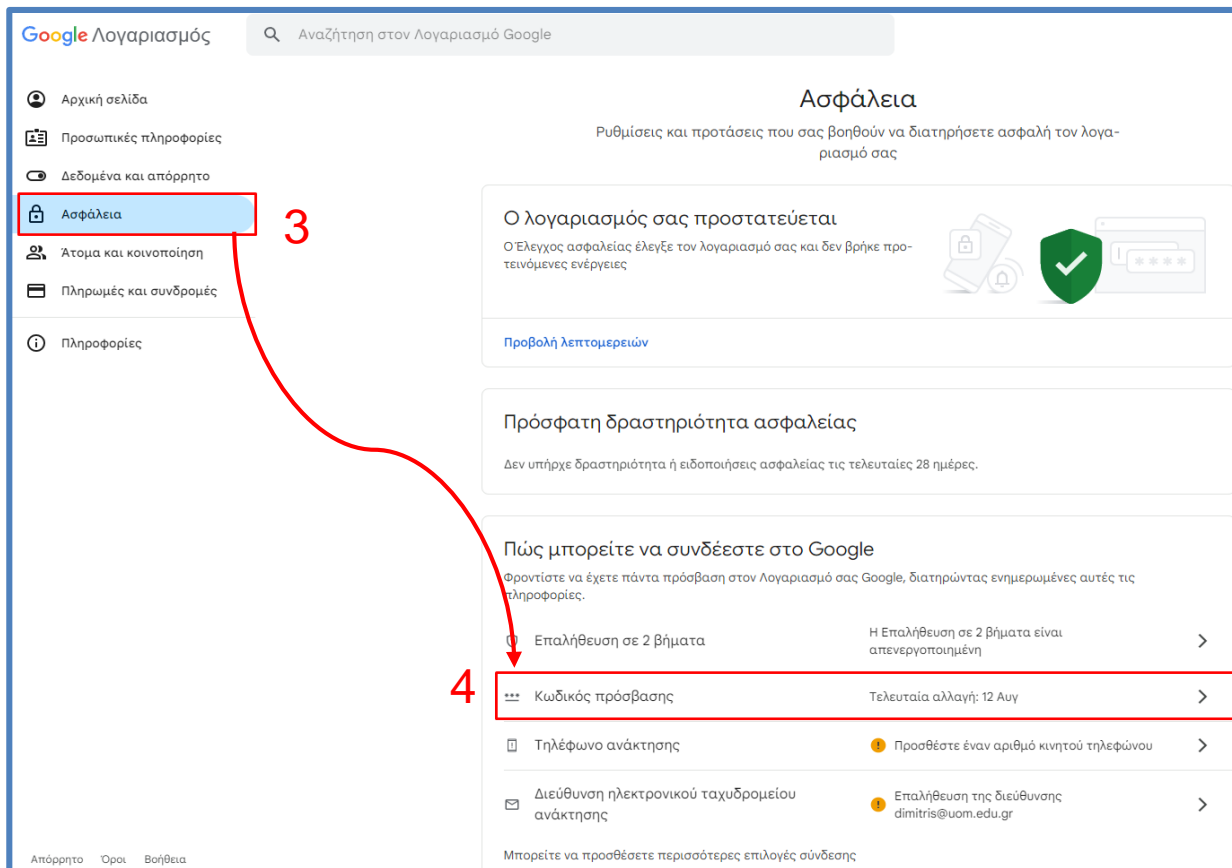
πχ
eco24001@uom.edu.gr

Με την είσοδο στην υπηρεσία Gmail για πρώτη φορά, σε προτρέπει μια ειδοποίηση (βλ. κάτω αριστ. εικόνα) να εισάγεις τον αριθμό του κινητού σου τηλεφώνου, για ευκολότερη ανάκτηση του κωδικού πρόσβασης. Η εισαγωγή του είναι προαιρετική, επέλεξε τέλος χωρίς την συμπλήρωση του πεδίου σε περίπτωση που δεν το επιθυμείς.

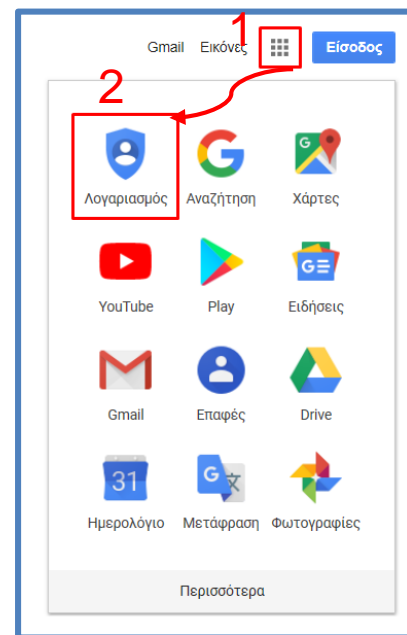
Η οθόνη κάτω δεξιά είναι η πρώτη οθόνη εισόδου στο περιβάλλον Gmail.



Αν θελήσεις κάποια στιγμή να αλλάξεις password στο Πανεπιστημιακό σου email, ακολούθησε τη διαδικασία αλλαγής, όπως σε ένα γενικού τύπου Gmail. Δες ενδεικτικά τις παρακάτω εικόνες.



Εικόνα 2



Εικόνα 1

ΔΙΑΒΑΣΕ ΠΡΟΣΕΚΤΙΚΑ:

- Το Πανεπιστημιακό σου email είναι ο πλέον αποδεκτός και ενδεικνυόμενος τρόπος ηλεκτρονικής επικοινωνίας με υπηρεσίες του Πανεπιστημίου (γραμματεία, βιβλιοθήκη, ΚΥΔ κλπ) αλλά κυρίως με τους/τις διδάσκοντες/ουσες των μαθημάτων σου.
- Φρόντισε να το επισκέπτεσαι καθημερινά.
- Μην κοινοποιείς το password σου!!!
- Αν αντιμετωπίσεις πρόβλημα με το λογαριασμό σου, απευθύνσου στο registrar@uom.gr

Ολοκλήρωση εγγραφής στο τμήμα εισαγωγής

- Στο επόμενο βήμα, ολοκλήρωσε την εγγραφή σου στο τμήμα που έχεις επιτύχει ακολουθώντας με προσοχή τις οδηγίες , επιλέγοντας «Φόρμα Εγγραφής»

Εγγραφή στο Τμήμα

Για την ολοκλήρωση της εγγραφής σας στο Τμήμα, θα πρέπει να πατήσετε στον ακόλουθο σύνδεσμο και να συμπληρώσετε τη **φόρμα εγγραφής** με τα απαραίτητα στοιχεία και δικαιολογητικά.

Προσοχή:

Η νομοθεσία επιβάλλει την υποβολή πρόσθετων δικαιολογητικών προκειμένου να ολοκληρωθεί επιτυχώς η εγγραφή σας. Ο τρόπος υποβολής εξαρτάται από την κατηγορία επιτυχόντων που ανήκετε. Για το λόγο αυτό θα πρέπει να απαντήσετε σωστά στη σχετική ερώτηση στη φόρμα εγγραφής.

Εφόσον ανήκετε στην **ειδική κατηγορία επιτυχόντων πασχόντων από σοβαρές ασθένειες και μόνον**, θα πρέπει να απαντήσετε «Ναι». Στην περίπτωση αυτή, θα πρέπει οι ίδιοι ή μέσω εξουσιοδοτημένου προσώπου να καταθέσετε στις Γραμματείες αυτοπροσώπως ή, εναλλακτικά, με ταχυδρομική αποστολή με συστημένη επιστολή και απόδειξη παραλαβής τα προβλεπόμενα δικαιολογητικά σε **έντυπη** μορφή.

Εφόσον ανήκετε σε **οποιαδήποτε από τις υπόλοιπες κατηγορίες**, θα πρέπει να απαντήσετε «Όχι». Πριν από την συμπλήρωση της παρούσας φόρμας εγγραφής θα πρέπει να έχετε διαθέσιμα προς υποβολή τα ακόλουθα δικαιολογητικά σε **ψηφιακή μορφή**, ώστε να τα υποβάλετε «ηλεκτρονικά».

1. Αντίγραφο του **Δελτίου Αστυνομικής Ταυτότητας**. Για αλλοδαπούς: αντίγραφο **Διαβατηρίου** μεταφρασμένο και επικυρωμένο από τις δημόσιες αρχές.
2. **Αίτηση εγγραφής** (από την Εφαρμογή Ηλεκτρονικής Εγγραφής στην Τριτοβάθμια Εκπαίδευση) επιτυχόντα εκτυπωμένη και υπογεγραμμένη στο κάτω μέρος.
3. **Φωτογραφία** (αρχείο .jpg, με διαστάσεις τουλάχιστον 240 x 240 px).
4. Για άρρενες φοιτητές: **Πιστοποιητικό Οικογενειακής Κατάστασης**.

Εάν διαθέτετε προσωπικό λογαριασμό Google, θα χρειαστεί να επιλέξετε τον λογαριασμό στην Ακαδημαϊκή πλατφόρμα της Google (G-Suite) πριν ακολουθήσετε το σύνδεσμο (βλ. παραπάνω).

Πριν προχωρήσετε στη φόρμα με τα απαραίτητα στοιχεία και δικαιολογητικά, θα πρέπει **ΟΠΩΣΔΗΠΟΤΕ να έχετε συνδεθεί επιτυχώς με τον λογαριασμό που** αποκτήσατε κατά το προηγούμενο βήμα πατώντας εδώ.

Κάντε κλικ στον ακόλουθο σύνδεσμο για να μεταβείτε στη φόρμα εγγραφής.

Φόρμα Εγγραφής

Απόκτηση Ιδρυματικού Λογαριασμού

- Αφού υποβάλλεις τη φόρμα εγγραφής στο τμήμα, μπορείς να συνεχίσεις με την εγγραφή σου στις ψηφιακές υπηρεσίες (ιδρυματικές και ομοσπονδιακές) ακολουθώντας τις οδηγίες των επομένων διαφανειών

Ιδρυματικός Λογαριασμός

Το Πανεπιστήμιο Μακεδονίας σας προσφέρει έναν Ιδρυματικό Λογαριασμό (**όνομα χρήστη/username**, **κωδικός πρόσβασης/password**) μέσω του οποίου αποκτάτε πρόσβαση σε ένα σύνολο από **Ψηφιακές Υπηρεσίες**. Θα χρειαστεί να **ενεργοποιήσετε** τον Ιδρυματικό Λογαριασμό από τον ακόλουθο σύνδεσμο. Επιλέξτε «Ενεργοποίηση λογαριασμού τώρα» στη συνέχεια «Είμαι φοιτητής» και μετά «Εναρξη ενεργοποίησης». Θα σας ζητηθεί να συμπληρώσετε το **Κινητό τηλέφωνο** ή το **Προσωπικό e-mail** που φαίνονται στην ενότητα Προσωπικά Στοιχεία.

Σημειώσεις:

Για τους φοιτητές των 2 πρώτων κύκλων σπουδών το όνομα χρήστη ταυτίζεται με τον αριθμό μητρώου σας.

Συνιστούμε για δική σας διευκόλυνση να επιλέξετε τον ίδιο κωδικό πρόσβασης για τον Ιδρυματικό Λογαριασμό με αυτόν που ορίστηκε για τον λογαριασμό στην Ακαδημαϊκή πλατφόρμα της Google (G-Suite).

Ενεργοποίηση Ιδρυματικού Λογαριασμού

<https://uregister.uom.gr/>

- ▶ Ψηφιακές Υπηρεσίες
(Ιδρυματικές και Ομοσπονδιακές e-Υπηρεσίες)

- ▶ Πού θα βρω τις Ψηφιακές Υπηρεσίες (Ιδρυματικές και Ομοσπονδιακές e-Υπηρεσίες); Δείτε τις [εδώ](#)

Ιδρυματικός λογαριασμός & υπηρεσίες


Το ΚΥΔ του Πανεπιστημίου Μακεδονίας προσφέρει σε όλα τα μέλη της ακαδημαϊκής κοινότητας με **ενεργή σχέση** με το ίδρυμα έναν **Ιδρυματικό Λογαριασμό** (όνομα χρήστη/username, κωδικός πρόσβασης/password) που ενεργοποιείται μέσω της **εγγραφής στο Ακαδημαϊκό Μητρώο**. Για τους φοιτητές των 2 πρώτων κύκλων σπουδών το όνομα χρήστη ταυτίζεται με τον αριθμό μητρώου.

Με τα στοιχεία του λογαριασμού αυτού τα μέλη αποκτούν πρόσβαση σε ένα σύνολο από **Ψηφιακές Υπηρεσίες**, οι οποίες ποικίλουν ανάλογα με τη σχέση του μέλους με το ίδρυμα. Οι περισσότερες υπηρεσίες απευθύνονται προς όλους, ενώ κάποιες απευθύνονται αποκλειστικά σε Φοιτητές, Καθηγητές, Συνεργάτες ή στο Διοικητικό Προσωπικό και διαθέτουν την αντίστοιχη σήμανση.

Κατά την απόκτηση **νέας ιδιότητας** (π.χ. απόφοιτος και νυν μεταπτυχιακός) απαιτείται **νέα ενεργοποίηση** του Ιδρυματικού Λογαριασμού. Σ' αυτή την περίπτωση δεν δημιουργείται νέος λογαριασμός αλλά συνδέεται το **νέο όνομα χρήστη** με τον υφιστάμενο και **διατηρείται ο ισχύων κωδικός πρόσβασης**.

Κατά την ενεργοποίηση του Ιδρυματικού Λογαριασμού θα χρειαστεί το **κινητό τηλέφωνο** ή το **προσωπικό e-mail** που είναι καταχωρισμένο στο πληροφοριακό σύστημα της Γραμματείας για την αναζήτηση. Για τους **νεοεισελθόντες προπτυχιακούς φοιτητές**, οι πληροφορίες αυτές προέρχονται από τα στοιχεία που καταχωρίστηκαν στην υπηρεσία Ηλεκτρονικής Εγγραφής στην Τριτοβάθμια Εκπαίδευση του υπουργείου.

Προσοχή: Μετά την ενεργοποίηση του Ιδρυματικού Λογαριασμού απαιτείται να ολοκληρωθεί μια διαδικασία συγχρονισμού πριν να είναι εφικτό να χρησιμοποιήσετε τις **Ψηφιακές Υπηρεσίες**. Ο συγχρονισμός εκτελείται αυτόματα, χωρίς δική σας ενέργεια, ωστόσο για την ολοκλήρωσή του απαιτείται ένα χρονικό διάστημα που συνήθως μπορεί να φτάσει έως και τις 6 ώρες.



Ψηφιακές Υπηρεσίες προς φοιτητές



Ψηφιακές υπηρεσίες

προς φοιτητές

προς εκπαιδευτικό προσωπικό

προς διοικητικό προσωπικό

λοιπές υπηρεσίες

Υπηρεσίες προς τους Φοιτητές



Ιδρυματικός λογαριασμός
(URegister)



Ηλεκτρονικό ταχυδρομείο /
Ακαδημαϊκή πλατφόρμα της
Google



Υπηρεσία ενημέρωσης φοιτητών
(Students' Web)



Πλατφόρμα ασύγχρονης
τηλεκατάρτισης (Open eClass)



Απομακρυσμένη πρόσβαση σε
ψηφιακές πηγές της Βιβλιοθήκης
(Proxy Server)



Υπηρεσία διαχείρισης
συγγραμμάτων (ΕΥΔΟΞΟΣ)



Υπηρεσία ΔΗΛΟΣ 365 (Office 365)



Ασύρματες συνδέσεις Wi-Fi και
Eduroam



Ψηφιακή βιβλιοθήκη και
ιδρυματικό καταθετήριο (ΨΗΦΙΔΑ)



Δομή απασχόλησης και
σταδιοδρομίας (Δ.Α.ΣΤΑ.)



Υπηρεσία διαχείρισης κωδικού
χρήστη (mypassport)



Υπηρεσία απόκτησης ακαδημαϊκής
ταυτότητας



Υπηρεσία Ψηφιακού
Οπτικοακουστικού Υλικού



Πύλη Φοιτητολογίου για φοιτητές/
τριες

Πώς θα αποκτήσω πρόσβαση στις Ψηφιακές Υπηρεσίες του Πανεπιστημίου;



Να θυμάσαι, έχεις δύο λογαριασμούς (ένας email & ένας για την είσοδό σου σε διαδικτυακές υπηρεσίες) αλλά, για να διευκολύνεσαι, έχουν και οι δύο κοινό όνομα χρήστη (username) και κοινό αρχικό password (διάβασε με προσοχή παρακάτω)



Δύο διαφορετικοί Λογαριασμοί, αλλά για να διευκολύνεσαι, έχουν κοινό username και κοινό αρχικό password

1^{ος} Λογαριασμός: Ιδρυματικές και Ομοσπονδιακές e-Υπηρεσίες

- ▶ U Register και πρόσβαση σε ηλεκτρονικές υπηρεσίες του Πανεπιστημίου

2^{ος} Λογαριασμός: e-mail (Google)

- ▶ Λήψη λογαριασμού email του Πανεπιστημίου

ΠΡΟΣΟΧΗ: Να θυμάσαι ότι έχεις **δύο (2) διακριτούς λογαριασμούς** που, για διευκόλυνσή σου, και οι δύο έχουν ίδιο username και ίδιο αρχικό password

Ο 1^{ος} για την εγγραφή σου στην υπηρεσία U Register, την Ακαδημαϊκή Ταυτότητα, τον Εύδοξο και για τις Web υπηρεσίες του Πανεπιστημίου (Openeclass, Students Web, Eduroam, Βιβλιοθήκη κ.ά.)


Ο 2^{ος} για το email account σε συνεργασία με υπηρεσία της Google ...@uom.edu.gr



**Γραφείο HelpDesk για προβλήματα
σχετικά με τις υποδομές και τις
υπηρεσίες Πληροφορικής και
επικοινωνιών του Πανεπιστημίου**

email : help@uom.gr

- ▶ Υποχρεωτική εγγραφή όλων των φοιτητών στο Ακαδημαϊκό Μητρώο U-Register



Θυμήσου, μετά την ολοκλήρωση της εγγραφής στην υπηρεσία Ακαδημαϊκού μητρώου (URegister) με αυτό το username & password, θα συνδέεσαι σε όλες τις ηλεκτρονικές υπηρεσίες κατά τη διάρκεια των σπουδών σου.

ΟΔΗΓΙΕΣ ΓΙΑ ΤΗΝ ΕΓΓΡΑΦΗ ΣΤΟ ΑΚΑΔΗΜΑΪΚΟ ΜΗΤΡΩΟ – ΔΙΑΔΙΚΑΣΙΑ UREGISTER

- Θα πρέπει υποχρεωτικά όλοι να εγγραφείτε στο Ακαδημαϊκό Μητρώο που παρέχει τις «Ομοσπονδιακές Υπηρεσίες» (Ακαδημαϊκή Ταυτότητα, ΕΥΔΟΞΟΣ κ.α.) που παρέχονται από το Υπουργείο σε συνεργασία με το Ε.Δ.Ε.Τ. και το GUnet
- Η εγγραφή στο Ακαδημαϊκό μητρώο είναι προαπαιτούμενη για την έκδοση της Ακαδημαϊκής Ταυτότητας και την δήλωση Συγγραμμάτων στον Εύδοξο, την πρόσβαση σε βασικές ηλεκτρονικές υπηρεσίες του Πανεπιστημίου καθώς και σε νέες υπηρεσίες που θα αναπτυχθούν μελλοντικά
- Η διαδικασία είναι εύκολη και διαρκεί ελάχιστα λεπτά. Θα πρέπει να συνδεθείς στη σελίδα <https://uregister.uom.gr/> και να επιλέξεις "Ενεργοποίηση λογαριασμού τώρα! "
- ΠΡΟΣΟΧΗ! Η ενεργοποίηση του λογαριασμού μέσω της υπηρεσίας <https://uregister.uom.gr/> θα πρέπει να γίνει μόνο εάν ο/η φοιτητής/φοιτήτρια δεν την έχει κάνει ήδη, δηλαδή γίνεται μόνο μια φορά

Υπηρεσία ενεργοποίησης ηλεκτρονικού λογαριασμού

Ένας λογαριασμός για όλες τις ιδρυματικές και ομοσπονδιακές υπηρεσίες.

Μπορείτε να δημιουργήσετε τον ηλεκτρονικό λογαριασμό σας, με βάση στοιχεία που έχει καταχωρισμένα το Πανεπιστήμιο Μακεδονίας, γρήγορα εύκολα και με ασφάλεια, από το σπίτι ή το γραφείο σας. Μετά την ταυτοποίηση των στοιχείων σας, λαμβάνετε έναν κωδικό PIN στα στοιχεία επικοινωνίας που έχετε δηλώσει στο ίδρυμά σας. Μετά την επιβεβαίωση των στοιχείων και τον ορισμό κωδικού πρόσβασης ο λογαριασμός σας είναι έτοιμος για χρήση σε διδρυματικές εφαρμογές.

Ενεργοποίηση λογαριασμού τώρα!

Με την ολοκλήρωση της διαδικασίας ενεργοποίησης του λογαριασμού σας και απόκτησης κωδικών πρόσβασης θα είστε σε θέση να αξιοποιείτε την ομοσπονδιακή Υποδομή Ταυτοποίησης και Εξουσιοδότησης (AAI) του ΕΔΕΤ για την ταυτοποίηση και πιστοποίηση σε διδρυματικές υπηρεσίες που απευθύνονται στην ακαδημαϊκή κοινότητα.

Μεταξύ αυτών των υπηρεσιών συγκαταλέγονται η ΑΠΕ/ΛΛΑ, ένα πληροφοριακό σύστημα για την ολοκληρωμένη διαχείριση των διαδικασιών εκλογής και εξέλιξης καθηγητών καθώς και την κατάρτιση και πήρση μητρώων εσωτερικών και εξωτερικών μελών, ενώ σύντομα πρόκειται να εκκινήσει τη λειτουργία της η ηλεκτρονική υπηρεσία για την έκδοση ακαδημαϊκών ταυτοτήτων των μελών ΔΕΠ και του προσωπικού των Ακαδημαϊκών Ιδρυμάτων.

Επισημαίνεται ότι η ενεργοποίηση του λογαριασμού απαιτείται μια μόνο φορά και έκτοτε σας παρέχει τη δυνατότητα πιστοποίησης υπηρεσίες με τη χρήση των ιδρυματικών διαπιστευτηρίων σας.

Πολιτική Απορρήτου και Όροι Χρήσης



ΕΛΛΗΝΙΚΗ ΔΗΜΟΚΡΑΤΙΑ
Υπουργείο Παιδείας & Θρησκευμάτων



ΕΠΙΧΕΙΡΗΣΙΑΚΟ ΠΡΟΓΡΑΜΜΑ
ΠΕΡΙΦΕΡΕΙΑΚΗ ΑΝΑΠΤΥΞΗ ΚΑΙ ΑΡΧΑΙΟΤΗΤΩΝ
ΥΠΟΠΡΟΓΡΑΜΜΑ ΔΙΑΧΕΙΡΙΣΗΣ
ΕΙΣΑΦΗ ΚΥΒΕΡΝΗΣΙΑ ΔΙΑΧΕΙΡΙΣΗΣ



Υπηρεσία ενεργοποίησης ηλεκτρονικού λογαριασμού

Επιλέξτε ιδιότητα, ώστε να ξεκινήσετε τη διαδικασία ενεργοποίησης λογαριασμού.

- Είμαι προσωπικό ή μέλος ΔΕΠ
- Είμαι συνεργάτης
- Είμαι φοιτητής

Έναρξη ενεργοποίησης

Στη συνέχεια επέλεξε "Είμαι φοιτητής" και επέλεξε "Έναρξη ενεργοποίησης".

Επισημαίνεται ότι η ενεργοποίηση του λογαριασμού απαιτείται μια μόνο φορά και έκτοτε σας παρέχει τη δυνατότητα πιστοποίησης σε όλες τις διδρυματικές υπηρεσίες με τη χρήση των ιδρυματικών διαπιστευτηρίων σας.

Πολιτική Απορρήτου και Όροι Χρήσης

v3

Αφού κάνεις κλικ στο "Εναρξη ενεργοποίησης" θα μεταβείς στο πρώτο βήμα της διαδικασίας ενεργοποίησης του ηλεκτρονικού λογαριασμού.

URegister Πανεπιστήμιο Μακεδονίας

Υπηρεσία ενεργοποίησης ηλεκτρονικού λογαριασμού

Ενεργοποίηση λογαριασμού

Βήμα 1/4: Εισαγωγή στοιχείων χρήστη

➔ Εισάγετε τα στοιχεία σας προκειμένου να ταυτοποιηθείτε.

- ➔ Παρακαλούμε να έχετε πρόσβαση στην ηλεκτρονική σας διεύθυνση ή να έχετε κοντά σας το κινητό σας τηλέφωνο, που έχετε δηλώσει στη γραμματεία του ιδρύματος, για την αποστολή του κωδικού PIN.
- ➔ Επιλέγοντας Επόμενο θα λάβετε έναν κωδικό PIN που μπορεί να χρησιμοποιηθεί μόνο 1 φορά και θα είναι έγκυρος μόνο για 15 λεπτά.

Σημειώνεται πως αρκεί να συμπληρώσετε ένα μόνο από τα πεδία κινητό τηλέφωνο - email

Παρακαλούμε εισάγετε Κινητό ή/και email για να σας στείλουμε τον κωδικό PIN.

Κινητό:

Το φηφίσιος αριθμός χωρίς κενά, επιτρέπεται το σύμβολο * στην αρχή σε περίπτωση τηλεφώνου εξωτερικού

Email Λεπτομέρειες:

π.χ. niek225@gmail.com

Επόμενο

* υποχρεωτικά πεδία

Πολιτική Απορρήτου και Όροι Χρήσης v2

gfmel ΕΛΛΗΝΙΚΗ ΔΗΜΟΚΡΑΤΙΑ Υπουργείο Παιδείας & Θρησκευμάτων ΕΥΡΩΠΑΪΚΟ ΚΕΝΤΡΟ ΣΥΝΕΡΓΑΣΙΑΣ ΕΡΕΥΝΑΣ ΚΑΙ ΔΙΑΧΕΙΡΙΣΗΣ ΠΡΟΓΡΑΜΜΑΤΟΣ ΣΥΝΕΡΓΑΣΙΑΣ ΕΡΕΥΝΑΣ ΚΑΙ ΔΙΑΧΕΙΡΙΣΗΣ ΕΣΠΑ

Στην οθόνη αυτή θα πρέπει να καταχωρίσεις οπωσδήποτε ένα από τα δύο στοιχεία που είναι απαραίτητα, δηλαδή ή τον αριθμό του κινητού σου ή το email σου, ώστε να σου σταλεί ο κωδικός ενεργοποίησης του λογαριασμού (PIN). Αν καταχωρίσεις και τα δύο, ο PIN θα σας σταλεί και στο κινητό σου και στο email σου.

ΠΡΟΣΟΧΗ! Τα στοιχεία που καταχωρίζεις ταυτοποιούνται με αυτά που δήλωσες κατά την ηλεκτρονική εγγραφή σου στη Γραμματεία του Τμήματός σου. Συνεπώς, μην καταχωρίζεις στο Βήμα 1 άλλο κινητό ή άλλο email από αυτά που έχεις ήδη δηλώσει κατά την εγγραφή σου.

Όταν ολοκληρώσεις με την καταχώριση, κάνε κλικ στο "Επόμενο".

Στην επόμενη οθόνη που εμφανίζεται θα πρέπει να συμπληρώσεις τον ΑΜΚΑ σου.

Σε περίπτωση που θέλεις να χρησιμοποιήσεις αριθμό ασφάλισης άλλης χώρας ή Ευρωπαϊκή κάρτα Ασφάλισης, κάνε κλικ στον σχετικό σύνδεσμο και καταχώρισε τον ατομικό σου αριθμό ασφάλισης.

Όταν ολοκληρώσεις, κάνε κλικ στο "Επόμενο".


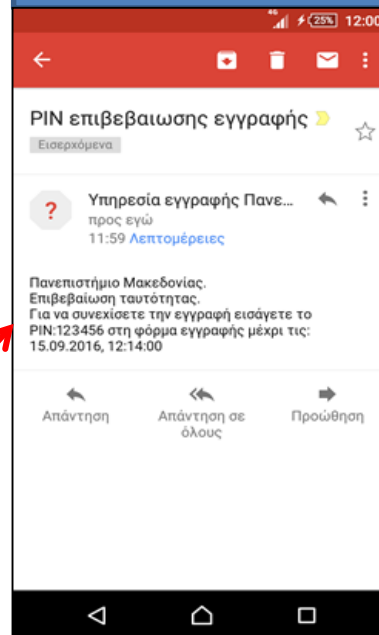
The screenshot shows the 'URegister' website interface for activating an electronic account. The page title is 'Ενεργοποίηση λογαριασμού' (Account Activation). The current step is 'Βήμα 2/4: Εισαγωγή στοιχείων χρήστη' (Step 2/4: User information entry). On the left, there are three instructions: 1. Enter your AMKA in the following form. 2. If you are from abroad, you can use your foreign social security number or European health card. 3. Note that the social security number is only used for registration in the service directory. On the right, there is a form with a label 'ΑΜΚΑ:' and a text input field containing '99999999999'. Below the input field, it says '11ψήφιος αριθμός χωρίς κενά' (11-digit number without spaces) and 'Βρείτε το' (Find it). There is a blue link: 'θέλω να χρησιμοποιήσω αριθμό ασφάλισης άλλης χώρας (ή Ευρωπαϊκή κάρτα Ασφάλισης)' (I want to use a social security number from another country (or European health card)). At the bottom of the form is an orange button labeled 'Επόμενο' (Next). The footer contains logos for gnet, the Ministry of Education and Religious Affairs, the European Union, the Operational Program 'Education and Lifelong Learning', and the NSRF.

Στην επόμενη οθόνη θα σου ζητηθεί να καταχωρίσεις τον αριθμό PIN που έλαβες στο κινητό ή/και στο email σου, ανάλογα τι δήλωσες στο Βήμα 1.

The screenshot shows the 'URegister' website for the University of Macedonia. The page title is 'Ενεργοποίηση λογαριασμού' (Account Activation). It features a form for entering a PIN. The text on the page includes: 'Παρακαλούμε, εισάγετε τον κωδικό PIN που λάβατε στο κινητό ή στο email σας. ΠΡΟΣΟΧΗ: Ο κωδικός αυτός μπορεί να χρησιμοποιηθεί μόνο 1 φορά και είναι έγκυρος μόνο για 15 λεπτά!'. Below the form, there is a warning: 'Εισάγετε τον κωδικό PIN όπως ακριβώς εμφανίζεται στο μήνυμα που έχετε λάβει στο κινητό ή στο email σας.' and a button labeled 'Επόμενο'. At the bottom, there are logos for gnet, the Ministry of Education, and the ESPA (European Regional Development Fund).

Αν ο αριθμός PIN σου έχει έρθει στο κινητό, θα πρέπει να έχεις λάβει ένα sms όπως αυτό της κάτω δεξιά εικόνας.

ΠΡΟΣΟΧΗ: Σε περίπτωση που έχετε ενεργοποιήσει τη φραγή sms από πενταψήφιους αριθμούς, προσωρινά θα πρέπει να την απενεργοποιήσετε!



Αν ο αριθμός PIN σου έχει έρθει με email, θα πρέπει να έχεις λάβει ένα email όπως αυτό της διπλανής εικόνας:

Αφού καταχωρίσεις τον κωδικό PIN, κάνε κλικ στο "Επόμενο".

URegister Πανεπιστήμιο Μακεδονίας

Υπηρεσία ενεργοποίησης ηλεκτρονικού λογαριασμού

Ενεργοποίηση λογαριασμού

Παρακαλούμε, εισάγετε τον κωδικό PIN που λάβατε στο [αριθμός] και στο [αριθμός]. **ΠΡΟΣΟΧΗ:** Ο κωδικός αυτός μπορεί να χρησιμοποιηθεί μόνο 1 φορά και είναι έγκυρος μόνο για 15 λεπτά!

Βήμα 2/4: Εισαγωγή κωδικού PIN

* Κωδικός PIN:






Εισάγετε τον κωδικό PIN όπως ακριβώς εμφανίζεται στο μήνυμα που έχετε λάβει στο [αριθμός] και στο [αριθμός].

[Αποστολή νέου κωδικού](#)

Επόμενο

* υποχρεωτικά πεδία

Πολιτική Απορρήτου και Όροι Χρήσης v2

Στο επόμενο βήμα θα σου ζητηθεί να επιβεβαιώσεις τα στοιχεία σου.

URegister
ΟΝΟΜΑ ΕΠΩΝΥΜΟ (username), Πανεπιστήμιο Μακεδονίας

Υπηρεσία ενεργοποίησης ηλεκτρονικού λογαριασμού

Ενεργοποίηση λογαριασμού

Βήμα 3/4: Επιβεβαίωση στοιχείων χρήστη

Ελληνικά | Αγγλικά

➔ Για την ενεργοποίηση του λογαριασμού σας, θα χρησιμοποιηθεί το όνομα χρήστη **username** που σας έχει αποδοθεί από το Ίδρυμά σας

➔ Εφόσον συμφωνείτε με τα στοιχεία που έχουν καταχωρηθεί από την διεύθυνση του ιδρύματος, επιλέξτε "Συμφωνώ" για να προχωρήσετε στην Έγγραφη σας, αλλιώς "Διαφωνώ" για να ενημερωθείτε σχετικά με τον τρόπο αλλαγής των στοιχείων σας

➔ Η χρήση του προσωπικού κινητού τηλεφώνου και της εξωτερικής διεύθυνσης email, θα αξιοποιηθεί για την προστασία της πρόσβασης σε ευαίσθητες εφαρμογές ως πρόσθετο μέσο ταυτοποίησης και για την εύκολη ανάκτηση του κωδικού πρόσβασης σε περίπτωση που τον ξεχάσετε.

ΟΝΟΜΑ ΕΠΩΝΥΜΟ (username)
ΤΜΗΜΑ
ΑΔΚΑ
ΑΔΜΕ
Όνομα πατρός
Ημέρα Γέννησης
Φύλο
Κινητό
email (εξωτ.)

Συμφωνώ να αποθηκευτεί το κινητό μου από την εφαρμογή, για τη δυνατότητα ανάκτησης κωδικού μέσω SMS.

Συμφωνώ να αποθηκευτεί η μη ιδρυματική μου διεύθυνση email από την εφαρμογή, για τη δυνατότητα ανάκτησης κωδικού μέσω email.

Διαφωνώ Συμφωνώ

Πολιτική Απορρήτου και Όροι Χρήσης

Συνιστάται να επιλέξεις την αποθήκευση των στοιχείων στο Ακαδημαϊκό Μητρώο για την ενεργοποίηση της δυνατότητας ανάκτησης του κωδικού πρόσβασης μέσω SMS ή e-mail σε περίπτωση απώλειας.

Αν συμφωνείς, κάνε κλικ στο "Συμφωνώ".

ΠΡΟΣΟΧΗ! Κάνε κλικ στο "Συμφωνώ" ακόμη και αν είναι λανθασμένο το κινητό ή/και το email σου. Τα στοιχεία αυτά μπορείς να τα διορθώσεις εσύ μετά την ενεργοποίηση του λογαριασμού σου (ο τρόπος περιγράφεται στο τέλος των οδηγιών).

Αν προηγουμένως έκανες κλικ στο "Συμφωνώ" η διαδικασία συνεχίζεται και θα μεταβείς στο επόμενο βήμα όπου θα πρέπει να καταχωρίσεις 2 φορές στα αντίστοιχα πεδία έναν κωδικό πρόσβασης (password) σύμφωνα με τους κανόνες που βλέπεις στην οθόνη.

Για να αποφύγεις πιθανά αρχικά προβλήματα, συνιστούμε να εισάγεις είτε ένα password που θα σημειώσεις είτε αυτό που έλαβες (στο Πανεπιστημιακό email) με την αρχική σου εγγραφή σου στη σελίδα <https://www.uom.gr/register>

URegister

ΟΝΟΜΑ ΕΠΩΝΥΜΟ (username), Πανεπιστήμιο Μακεδονίας

Υπηρεσία ενεργοποίησης ηλεκτρονικού λογαριασμού

Ενεργοποίηση λογαριασμού

Βήμα 4/4: Δημιουργία κωδικού πρόσβασης

Τουλάχιστον 2 μη αλφαριθμητικοί χαρακτήρες πρέπει να περιέχονται στον κωδικό.

- Ο κωδικός δεν πρέπει να περιέχει περισσότερα από 3 διαδοχικά νούμερα, σε αύξουσα ή φθίνουσα σειρά.
- Ο κωδικός πρέπει να έχει τουλάχιστον 6 χαρακτήρες.
- Ο κωδικός δεν πρέπει να μοιάζει πολύ με το όνομα χρήστη.
- Ο κωδικός πρέπει να έχει τουλάχιστον 5 διαφορετικούς χαρακτήρες.

* Όνομα

* Κωδικός πρόσβασης (password)

Παράδειγμα συμπλήρωσης του πεδίου

* Κωδικός πρόσβασης (επιβεβαίωση):

Συμφωνώ με τους Όρους Χρήσης και την Πολιτική Απορρήτου της εφαρμογής.

Εγγραφή

* υποχρεωτικά πεδία

Πολιτική Απορρήτου και Όροι Χρήσης v2

grnet ΕΛΛΗΝΙΚΗ ΔΗΜΟΚΡΑΤΙΑ Υπουργείο Παιδείας & Θρησκευμάτων ΕΠΙΧΕΙΡΗΣΙΑΚΟ ΠΡΟΓΡΑΜΜΑ "Εκπαίδευση και Δια Βίου Μάθηση" ΚΡΑΤΙΚΟ ΣΧΗΜΑ ΔΕΦΝΟΜΑΡΤΗΣ ΑΝΑΡΧΗΤΗΣ ΕΠΙΧΕΙΡΗΣΙΑΚΗΣ ΠΡΟΓΡΑΜΜΑΤΟΣ ΕΣΠΑ ΕΠΙΧΕΙΡΗΣΙΑΚΟ ΠΡΟΓΡΑΜΜΑ "Εκπαίδευση και Δια Βίου Μάθηση"

Όταν ολοκληρώσεις με την καταχώριση του κωδικού πρόσβασης (password) τσέκαρε (βάλε τικ) την επιλογή "Συμφωνώ με τους Όρους Χρήσης και την Πολιτική Απορρήτου της εφαρμογής" (μπορείς κάνοντας κλικ στους συνδέσμους αυτών των όρων να ενημερωθείς σχετικά πριν συμφωνήσεις) και τέλος κάνε κλικ στην επιλογή "Εγγραφή".

Σε περίπτωση που επέλεξες “διαφωνώ” στην προηγούμενη οθόνη



Τα στοιχεία που εμφανίζονται έχουν προέλθει από στοιχεία που έχετε ήδη δηλώσει στα Πληροφοριακά Συστήματα του ιδρύματος.

Σε περίπτωση που είναι ελλιπή ή λανθασμένα τότε θα πρέπει να επικοινωνήσετε με την γραμματεία σας ώστε να διορθωθούν για λόγους πληρότητας.

Η ενεργοποίηση του λογαριασμού σας όμως μπορεί να ολοκληρωθεί κανονικά, οπότε προχωρήστε στο επόμενο βήμα ολοκλήρωσης

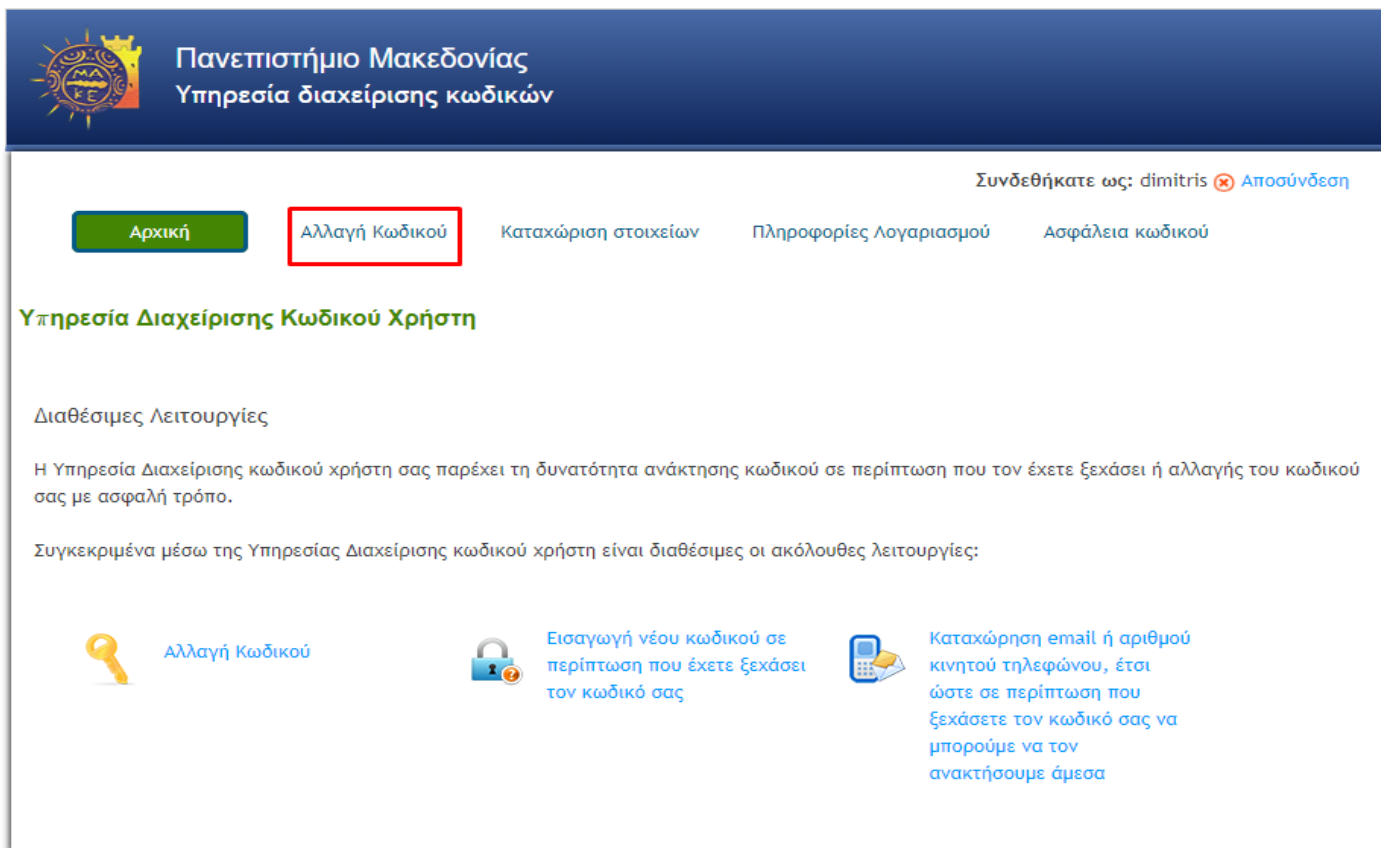
OK

Σε περίπτωση που διαφωνείς με τα στοιχεία: Επώνυμο ή Πατρώνυμο ή Ημερομηνία Γέννησης ή Φύλο
κάνε κλικ στο "Διαφωνώ" και θα δείς στη συνέχεια το παράθυρο της διπλανής εικόνας:
Συνιστάται να κάνεις κλικ στο "OK" αλλά στη συνέχεια, αφού επιστρέψεις στην προηγούμενη οθόνη (αυτή με τα κουμπιά "Συμφωνώ" και "Διαφωνώ"), να κλείσεις το παράθυρο του προγράμματος περιήγησης (web browser) ώστε να ΜΗΝ ολοκληρωθεί η διαδικασία, και να επικοινωνήσεις με τη Γραμματεία του Τμήματός σου για να διορθωθούν τα στοιχεία που είναι λανθασμένα. Αφού γίνει η διόρθωση, επανέλαβε τη διαδικασία uregister από την αρχή.

Το επόμενο παράθυρο σε πληροφορεί ότι η ενεργοποίηση του λογαριασμού σου έχει πραγματοποιηθεί και η εγγραφή σου ολοκληρώθηκε με επιτυχία.

The screenshot displays the URegister interface. At the top left is the 'URegister' logo, and at the top right is the text 'ΟΝΟΜΑ ΕΠΩΝΥΜΟ (username), Πανεπιστήμιο Μακεδονίας'. Below the header, the page title is 'Υπηρεσία ενεργοποίησης ηλεκτρονικού λογαριασμού'. The main content area features a large green checkmark icon on the left and the text 'Καλωσήλθατε username!' in the center. Below this, a green box contains a smaller green checkmark and the message 'Η εγγραφή σας ολοκληρώθηκε, με όνομα χρήστη username'. Underneath, a paragraph states: 'Με αυτό τον λογαριασμό, έχετε πρόσβαση σε όλες τις συνεργαζόμενες Υπηρεσίες του Ιδρύματός σας και σε όλες τις Ομοσπονδιακές υπηρεσίες.' This is followed by the heading 'Ομοσπονδιακές Υπηρεσίες' and a row of five icons representing different services: ΑΡΕΛΑΑ, ΑΕΡΕΑ, ΑΠΕΡΑ, ΑΠΕΡΑ, and ΑΠΕΡΑ. Below the icons are two buttons: 'Ακαδημαϊκή Ταυτότητα' and 'Διαύλος'. At the bottom of the main content area, there is a link for 'Πολιτική Απορρήτου και Όροι Χρήσης' and the version number 'v2'. The footer contains logos for 'grnet', the 'ΕΛΛΗΝΙΚΗ ΔΗΜΟΚΡΑΤΙΑ Υπουργείο Παιδείας & Θρησκευμάτων', the 'Ευρωπαϊκό Ταμείο Περιφερειακής Ανάπτυξης', the 'ΕΣΠΑ' logo, and the 'ΕΠΙΧΕΙΡΗΣΙΑΚΟ ΠΡΟΓΡΑΜΜΑ ΔΙΑΧΕΙΡΙΣΗ ΚΑΙ ΔΙΑΧΕΙΡΙΣΗ ΚΕΝΤΡΙΚΩΝ ΔΡΑΣΕΩΝ ΕΠΙΧΕΙΡΗΣΙΑΚΟΥ ΠΡΟΓΡΑΜΜΑΤΟΣ ΕΠΙΧΕΙΡΗΣΙΑΚΟ ΠΡΟΓΡΑΜΜΑ ΔΙΑΧΕΙΡΙΣΗ ΚΑΙ ΔΙΑΧΕΙΡΙΣΗ'.

Για την αλλαγή Password στην υπηρεσία UREGISTER μπορείς να εισέλθεις στην διεύθυνση: <https://mypassword.uom.gr> (βλ. παρακάτω εικόνα)
Θυμήσου, εφόσον άλλαξεις το password θα πρέπει με το νέο password να εισέρχεσαι σε όλες τις διαδικτυακές υπηρεσίες, (εκτός από το Πανεπιστημιακό GMAIL, που είναι ξεχωριστή υπηρεσία και τη διαχειρίζεσαι από το περιβάλλον του GMAIL).






The screenshot shows the user interface of the UREGISTER password management system. At the top left is the logo of the University of Macedonia (UoM) and the text "Πανεπιστήμιο Μακεδονίας Υπηρεσία διαχείρισης κωδικών". On the right, it says "Συνδεθήκατε ως: dimitris" with a red 'X' icon and a link for "Αποσύνδεση". Below this is a navigation bar with five buttons: "Αρχική" (green), "Αλλαγή Κωδικού" (highlighted with a red border), "Καταχώριση στοιχείων", "Πληροφορίες λογαριασμού", and "Ασφάλεια κωδικού".

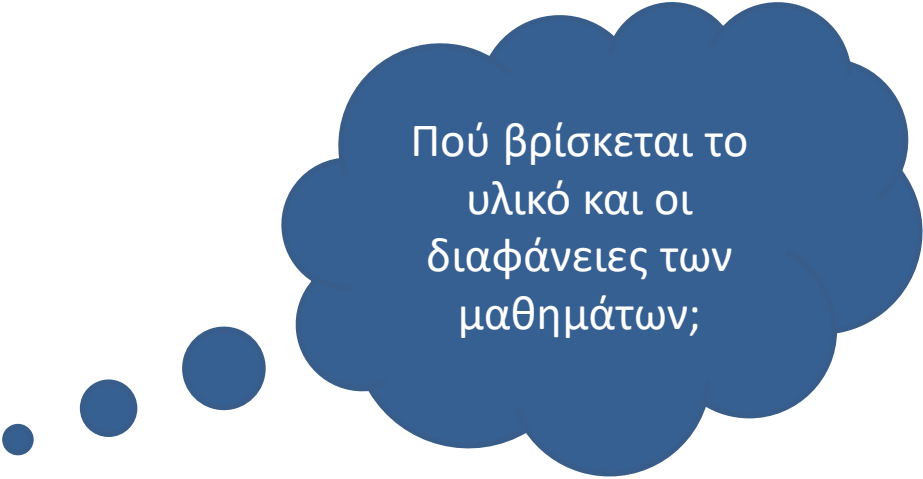
Υπηρεσία Διαχείρισης Κωδικού Χρήστη

Διαθέσιμες Λειτουργίες

Η Υπηρεσία Διαχείρισης κωδικού χρήστη σας παρέχει τη δυνατότητα ανάκτησης κωδικού σε περίπτωση που τον έχετε ξεχάσει ή αλλαγής του κωδικού σας με ασφαλή τρόπο.

Συγκεκριμένα μέσω της Υπηρεσίας Διαχείρισης κωδικού χρήστη είναι διαθέσιμες οι ακόλουθες λειτουργίες:

-  **Αλλαγή Κωδικού**
-  **Εισαγωγή νέου κωδικού σε περίπτωση που έχετε ξεχάσει τον κωδικό σας**
-  **Καταχώριση email ή αριθμού κινητού τηλεφώνου, έτσι ώστε σε περίπτωση που ξεχάσετε τον κωδικό σας να μπορούμε να τον ανακτήσουμε άμεσα**



Πού βρίσκεται το υλικό και οι διαφάνειες των μαθημάτων;

- ▶ Open-eClass <https://openeclass.uom.gr/>

ΠΡΟΣΟΧΗ:

Η εγγραφή στην πλατφόρμα OpeneClass πρέπει να γίνει 6 ώρες μετά την εγγραφή σου στο Uregister, γιατί υπάρχει καθυστέρηση στην διασύνδεση μεταξύ των υπηρεσιών. Παρομοίως, θα πρέπει να περιμένεις περίπου 6 ώρες, εάν άλλαξεις το password του ιδρυματικού σου λογαριασμού μέσω της ιστοσελίδας mypassword.uom.gr, για να χρησιμοποιήσεις τις πλατφόρμες.


Πλατφόρμα Ασύγχρονης Τηλεκπαίδευσης OpeneClass

Το OpeneClass είναι σύστημα ασύγχρονης τηλεκπαίδευσης και αφορά μόνο την εκπαιδευτική διαδικασία του μαθήματος.

OpeneClass

- Η πλατφόρμα OpeneClass αποτελεί ένα ολοκληρωμένο σύστημα Ασύγχρονης Τηλεκπαίδευσης του Πανεπιστημίου Μακεδονίας
- Υπάρχουν διαθέσιμα τα μαθήματα ανά τμήμα
- Από τον κατάλογο τμημάτων αναζήτησε τα διαθέσιμα μαθήματα ανά τμήμα (ανοιχτά και κλειστά).
- Για να προσπελάσεις τα κλειστά μαθήματα απαιτείται λογαριασμός χρήστη (όνομα χρήστη - συνθηματικό) τον οποίο μπορείς να δημιουργήσετε επιλέγοντας "Εγγραφή ΕΚΠΑΙΔΕΥΟΜΕΝΟΥ".

<https://openeclass.uom.gr/>



ΕΛΛΗΝΙΚΗ
ΔΗΜΟΚΡΑΤΙΑ
ΠΑΝΕΠΙΣΤΗΜΙΟ
ΜΑΚΕΔΟΝΙΑΣ

Αναζήτηση...

Βασικές Επιλογές

- Μαθήματα
- Εγγραφή**
- Εγχειρίδια
- Σχετικά
- Συχνές ερωτήσεις
- Επικοινωνία

Αρχική Σελίδα / Εγγραφή

Πλατφόρμα Τηλεκπαίδευσης Πανεπιστημίου Μακεδονίας
Εγγραφή

Επιστροφή

Εκπαιδευόμενου

Σύνδεση με άλλο λογαριασμό:
[Πιστοποίηση μέσω του Ιδρυματικού Λογαριασμού \(URegister\)](#)

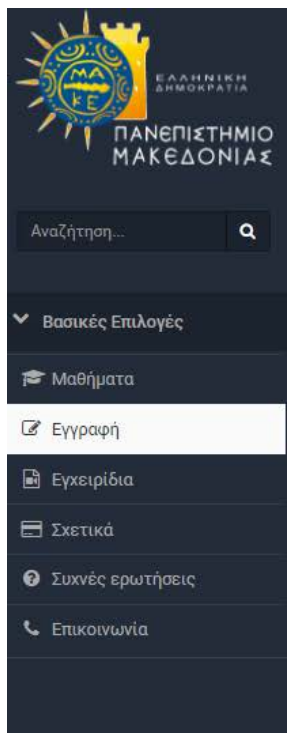
Εκπαιδευτή

Αίτηση Νέου Λογαριασμού με:
[Πιστοποίηση μέσω του Ιδρυματικού Λογαριασμού \(URegister\)](#)

Πρέπει πρώτα να κάνεις
εγγραφή ως
ΕΚΠΑΙΔΕΥΟΜΕΝΟΣ
με το username και
password που έκανες την
εγγραφή σου στο URegister

Εγγραφή στο OpeneClass

<https://openeclass.uom.gr/>



Αρχική Σελίδα / Εγγραφή / Έλεγχος Στοιχείων Χρήστη (Πιστοποίηση μέσω του Ιδρυματικού Λογαριασμού (URegister))

Πλατφόρμα Τηλεκπαίδευσης Πανεπιστημίου Μακεδονίας

Έλεγχος Στοιχείων Χρήστη (Πιστοποίηση μέσω του Ιδρυματικού Λογαριασμού (URegister))

Όνομα χρήστη
(username)


πχ eco24001

Συνθηματικό
(password)

Συνθηματικό (password)

Υποβολή

Προσοχή! Στο όνομα
χρήστη να εισάγεις
MONON το username
(όχι το email)



ΕΛΛΗΝΙΚΗ ΔΗΜΟΚΡΑΤΙΑ
ΠΑΝΕΠΙΣΤΗΜΙΟ ΜΑΚΕΔΟΝΙΑΣ

Αναζήτηση...

Βασικές Επιλογές

Μαθήματα

Εγγραφή

Εγχειρίδια

Σχετικά

Συχνές ερωτήσεις

Επικοινωνία

Αρχική Σελίδα / Εγγραφή / Έλεγχος Στοιχείων Χρήστη / Στοιχεία χρήστη (Πιστοποίηση μέσω του Ιδρυματικού Λογαριασμού (URegister))

Πλατφόρμα Τηλεκπαίδευσης Πανεπιστημίου Μακεδονίας

Στοιχεία χρήστη (Πιστοποίηση μέσω του Ιδρυματικού Λογαριασμού (URegister))

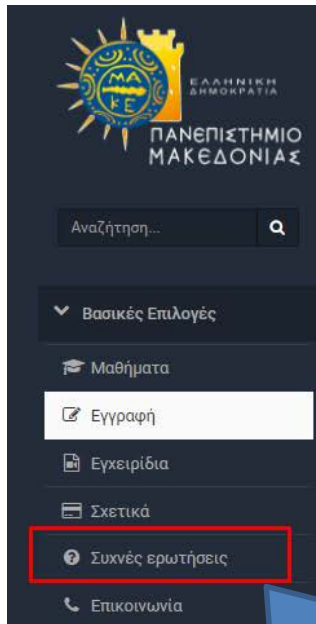
Ο χρήστης πιστοποιήθηκε και τα στοιχεία που έδωσε είναι σωστά.

Όνομα:	ΔΗΜΗΤΡΙΟΣ
Επώνυμο:	ΜΠΙΛΙΟΥΣΗΣ
E-mail:	<input type="text"/>
Αριθμός μητρώου:	<input type="text"/> (προαιρετικό)
Τηλέφωνο:	<input type="text"/> (προαιρετικό)
Κατηγορία:	<input type="text"/>
Γλώσσα:	Ελληνικά

Επιλογή Κατηγορίας

- Πανεπιστήμιο Μακεδονίας (University of Macedonia)
 - Προπτυχιακά (Undergraduate)
 - Τμήμα Βαλκανικών, Σλαβικών & Ανατολικών Σπουδών (Department of Balkan, Slavic & Eastern Studies)
 - Τμήμα Διεθνών & Ευρωπαϊκών Σπουδών (Department of International and European Studies)
 - Τμήμα Εκπαιδευτικής & Κοινωνικής Πολιτικής (Department of Educational & Social Policy)
 - Τμήμα Εφαρμοσμένης Πληροφορικής (Department of Applied Informatics)
 - Τμήμα Λογιστικής & Χρηματοοικονομικής (Department of Accounting & Finance)
 - Τμήμα Μουσικής Επιστήμης & Τέχνης (Department of Music Science & Art)
 - Τμήμα Οικονομικών Επιστημών (Department of Economics)
 - Τμήμα Οργάνωσης & Διοίκησης Επιχειρήσεων (Department of Business Administration)
 - Μεταπτυχιακά (Postgraduate)
 - Διατμηματικά ΠΜΣ
 - Διδρυματικά ΠΜΣ
 - Δοκιμές
 - Ξένες Γλώσσες

Μετά την εισαγωγή του ονόματος χρήστη και του Password, λαμβάνεις επιβεβαίωση των στοιχείων σου (Όνοματεπώνυμο, email, Αριθμό μητρώου, τηλ.) και πρέπει να επιλέξεις στο πεδίο κατηγορία το τμήμα που ανήκεις, επιλέγοντας από τη λίστα.



Χαρτοφυλάκιο / Εγγραφή / Έλεγχος Στοιχείων Χρήστη / Στοιχεία χρήστη (Πιστοποίηση μέσω του Ιδρυματικού Λογαριασμού (URegister))

Πλατφόρμα Τηλεκπαίδευσης Πανεπιστημίου Μακεδονίας

Στοιχεία χρήστη (Πιστοποίηση μέσω του Ιδρυματικού Λογαριασμού (URegister))

Αγαπητέ χρήστη,
Η εγγραφή σας ολοκληρώθηκε και σας στάλθηκε ένα e-mail για να θυμάστε το όνομα χρήστη και το συνθηματικό σας.


για να εισέλθετε στο προσωπικό σας χαρτοφυλάκιο. Εκεί μπορείτε:

Αφού ολοκληρωθεί η διαδικασία εγγραφής, εμφανίζεται η πάνω εικόνα και σου αποστέλλεται αυτόματα ένα email επιβεβαίωσης. Είναι χρήσιμο, να επισκεφτείς την επιλογή «Συχνές ερωτήσεις», όπου επιλύονται πολλές απορίες για τη χρήση της πλατφόρμας.


ΠΡΟΣΟΧΗ: Ενδέχεται το εισερχόμενο email να βρίσκεται στο φάκελο της ανεπιθύμητης αλληλογραφίας σας.

Είσοδος στο OpeneClass

<https://openeclass.uom.gr/>



Συνδέσου ως χρήστης
αφού ολοκλήρωσες την
εγγραφή σου ως
εκπαιδευόμενος



ΕΛΛΗΝΙΚΗ ΔΗΜΟΚΡΑΤΙΑ
ΠΑΝΕΠΙΣΤΗΜΙΟ
ΜΑΚΕΔΟΝΙΑΣ

Αναζήτηση...

- Βασικές Επιλογές
- Μαθήματα
- Εγχειρίδια
- Σχετικά
- Συχνές ερωτήσεις
- Επικοινωνία
- Επιλογές Χρήστη

Χαρτοφυλάκιο

Χαρτοφυλάκιο χρήστη

✓ Εγγραφή σε μάθημα

Τα μαθήματά μου

Δεν έχετε εγγραφεί σε μαθήματα!

Επιλέξτε «**Μαθήματα**» για να παρακολουθήσετε τα διαθέσιμα ηλεκτρονικά μαθήματα.


Οι τελευταίες μου ανακοινώσεις

- Δεν υπάρχουν πρόσφατες ανακοινώσεις -

Το ημερολόγιό μου

Σεπτέμβριος 2017						
Κυριακή	Δευτέρα	Τρίτη	Τετάρτη	Πέμπτη	Παρασκευή	Σάββατο
30	31	1	2	3	4	5
6	7	8	9	10	11	12
13	14	15	16	17	18	19
20	21	22	23	24	25	26
27	28	29	30	1	2	3

Μετά την πρώτη είσοδο στην πλατφόρμα, ακολουθεί η εγγραφή στα μαθήματα. Υπάρχουν πολλοί τρόποι εγγραφής. Ο πλέον εύκολος είναι επιλέγοντας την επιλογή εγγραφή σε μάθημα.



ΕΛΛΗΝΙΚΗ ΔΗΜΟΚΡΑΤΙΑ
ΠΑΝΕΠΙΣΤΗΜΙΟ ΜΑΚΕΔΟΝΙΑΣ

Αναζήτηση...

Βασικές Επιλογές

- Μαθήματα
- Εγχειρίδια
- Σχετικά
- Συχνές ερωτήσεις
- Επικοινωνία
- Επιλογές Χρήστη

Χαρτοφυλάκιο / Επιλογή μαθημάτων

Χαρτοφυλάκιο χρήστη

Επιλογή μαθημάτων

[Επιστροφή](#)

Κατηγορία: Πανεπιστήμιο Μακεδονίας (University of Macedonia) » Προπτυχιακά (Undergraduate)

Τμήμα Βαλκανικών, Σλαβικών & Ανατολικών Σπουδών (Department of Balkan, Slavic & Oriental Studies) (BSO) - 37 διαθέσιμα μαθήματα
Τμήμα Διεθνών & Ευρωπαϊκών Σπουδών (Department of International and European Studies) (IES) - 53 διαθέσιμα μαθήματα
Τμήμα Εκπαιδευτικής & Κοινωνικής Πολιτικής (Department of Educational & Social Policy) (ESP) - 75 διαθέσιμα μαθήματα
Τμήμα Εφαρμοσμένης Πληροφορικής (Department of Applied Informatics) (DAI) - 31 διαθέσιμα μαθήματα
Τμήμα Λογιστικής & Χρηματοοικονομικής (Department of Accounting & Finance) (FIN) - 26 διαθέσιμα μαθήματα
Τμήμα Μουσικής Επιστήμης & Τέχνης (Department of Music Science & Art) (MSA) - 48 διαθέσιμα μαθήματα
Τμήμα Οικονομικών Επιστημών (Department of Economics) (ECO) - 39 διαθέσιμα μαθήματα
Τμήμα Οργάνωσης & Διοίκησης Επιχειρήσεων (Department of Business Administration) (BA) - 62 διαθέσιμα μαθήματα

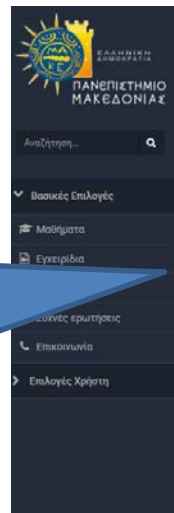
Επίλεξε το Τμήμα που ανήκεις.

Κατηγορία: Πανεπιστήμιο Μακεδονίας (University of Macedonia) • Προπτυχιακά (Undergraduate) • Τμήμα Οικονομικών Επιστημών (Department of Economics)

Εγγραφή	Μάθημα (Κωδικός)	Εκπαιδευτής	Τύπος
<input type="checkbox"/>	Behavioral Finance (ECO114)	ΑΙΚΑΤΕΡΙΝΗ ΚΥΡΤΣΟΥ	🔒
<input type="checkbox"/>	Bibliography Research in English (EG0105)	ΙΡΙΣ ΠΑΠΑΔΟΠΟΥΛΟΥ	🔒
<input type="checkbox"/>	English II: academic writing (Mc-Q) (EG0102)	ΙΦΙΓΕΝΕΙΑ ΜΑΧΙΛΗ	🔒
<input checked="" type="checkbox"/>	English III: Business English (Economics A-Ma) (EG0103) ✓	ΙΡΙΣ ΠΑΠΑΔΟΠΟΥΛΟΥ	🔒
<input type="checkbox"/>	English IV: Public Speaking (Economics A-Ma) (EG0104)	ΙΡΙΣ ΠΑΠΑΔΟΠΟΥΛΟΥ	🔒
<input type="checkbox"/>	English IV: Public speaking (Mc-Q) (EG0104)	ΙΦΙΓΕΝΕΙΑ ΜΑΧΙΛΗ	🔒
<input type="checkbox"/>	Introduction to Environmental Economics (ECO102)	ΕΥΓΥΚΙΟΣ ΣΑΡΤΖΕΤΑΚΗΣ	🔒
<input type="checkbox"/>	ΙΤΑΛΙΚΑ I (ECO119)	ΣΙΜΟΝΑ ΒΑΝΝΙΝΙ	🔒
<input type="checkbox"/>	ΙΤΑΛΙΚΑ II (ECO120)	ΣΙΜΟΝΑ ΒΑΝΝΙΝΙ	🔒
<input type="checkbox"/>	ΙΤΑΛΙΚΑ III (ECO121)	ΣΙΜΟΝΑ ΒΑΝΝΙΝΙ	🔒
<input type="checkbox"/>	ΙΤΑΛΙΚΑ IV (ECO122)	ΣΙΜΟΝΑ ΒΑΝΝΙΝΙ	🔒
<input type="checkbox"/>	ΙΤΑΛΙΚΑ V (ECO123)	ΣΙΜΟΝΑ ΒΑΝΝΙΝΙ	🔒
<input type="checkbox"/>	ΙΤΑΛΙΚΑ VI (ECO124)	ΣΙΜΟΝΑ ΒΑΝΝΙΝΙ	🔒
<input type="checkbox"/>	Research Paper in English_Economics Dept. (EG0106)	ΙΡΙΣ ΠΑΠΑΔΟΠΟΥΛΟΥ	🔒
<input type="checkbox"/>	Seminars on Economic subjects: Game Theory (OI0803)	Eleftherios Filippidis	🔒
<input type="checkbox"/>	ΑΣΙΟΛΟΓΗΣΗ ΕΠΕΝΔΥΣΕΩΝ (ECO115)	ΒΕΝΙΑΜΙΝ ΚΑΡΑΤΖΟΓΛΟΥ	🔒
<input type="checkbox"/>	Δημόσια Χρηματοδότηση (OI0601)	ΑΓΓΕΛΙΚΗ ΝΙΚΟΛΑΟΥ	🔒
<input type="checkbox"/>	Διδακτική των Οικονομικών (OI0613)	ΑΙΚΑΤΕΡΙΝΗ ΠΟΛΥΜΙΔΗ	🔒
<input type="checkbox"/>	ΔΙΕΘΝΗΣ ΧΡΗΜΑΤΟΔΟΤΗΣΗ (ECO111)	ΚΩΝΣΤΑΝΤΙΝΟΣ ΚΑΡΦΑΚΗΣ	🔒
<input type="checkbox"/>	Δίκαιο και Θεσμοί της Ευρωπαϊκής Ένωσης (OI0312)	ΙΩΑΝΝΗΣ ΤΖΙΩΝΑΣ	🔒
<input checked="" type="checkbox"/>	ΕΙΔΙΚΑ ΘΕΜΑΤΑ ΜΙΚΡΟΟΙΚΟΝΟΜΙΚΗΣ (OI0515-1) ✓	ΚΩΝΣΤΑΝΤΙΝΟΣ ΒΕΛΕΝΤΖΑΣ	🔒
<input type="checkbox"/>	ΕΙΔΙΚΑ ΘΕΜΑΤΑ ΟΙΚΟΝΟΜΕΤΡΙΑΣ (ECO103)	ΘΕΟΔΩΡΟΣ ΠΑΝΑΓΙΩΤΙΔΗΣ	🔒

Από τη λίστα των διαθέσιμων μαθημάτων του τμήματος, μπορείς με πολλαπλά check να επιλέξεις τα μαθήματα εγγραφής. (Προφανώς, η διαδικασία μπορεί να γίνει πολλές φορές). Αποσεκάροντας διαγράφεσαι από το μάθημα.

Μετά την επιλογή εγγραφής στα μαθήματα, αυτά εμφανίζονται στην αρχική σου οθόνη, όταν εισέρχεσαι στην πλατφόρμα.



Χαρτοφυλάκιο χρήστη

✓ Εγγραφή σε μάθημα

Τα μαθήματά μου

Όλα τα μαθήματα Αναζήτηση...

- English III: Business English (Economics A-Ma) (EG0103) ΙΡΙΣ ΠΑΠΑΔΟΠΟΥΛΟΥ
- ΕΙΔΙΚΑ ΘΕΜΑΤΑ ΜΙΚΡΟΟΙΚΟΝΟΜΙΚΗΣ (OI0515-1) ΚΩΝΣΤΑΝΤΙΝΟΣ ΒΕΛΕΝΤΖΑΣ

Εμφανίζονται 1 έως 2 από 2 συνολικά αποτελέσματα

Οι τελευταίες μου ανακοινώσεις

- Δεν υπάρχουν πρόσφατες ανακοινώσεις -

Το ημερολόγιό μου

Σεπτέμβριος 2020

Κυριακή	Δευτέρα	Τρίτη	Τετάρτη	Πέμπτη	Παρασκευή	Σάββατο
30	31	1	2	3	4	5
6	7	8	9	10	11	12
13	14	15	16	17	18	19
20	21	22	23	24	25	26
27	28	29	30			

● Προβλεπόμενα
● Γεγονός μαθήματος
● Γεγονός συστήματος
● Προσωπικά γεγονότα

Έγγραφα στο Openeclass

Χαρτοφυλάκιο / ΕΙΣΑΓΩΓΗ ΣΤΑ ΠΛΗΡΟΦΟΡΙΑΚΑ ΣΥΣΤΗΜΑΤΑ Κωδικός μαθή... / Έγγραφα

ΕΙΣΑΓΩΓΗ ΣΤΑ ΠΛΗΡΟΦΟΡΙΑΚΑ ΣΥΣΤΗΜΑΤΑ Κωδικός μαθήματος: 0Δ0104 (0Δ0104)

Έγγραφα

Αρχικός κατάλογος

Τύπος	Όνομα	Μέγεθος	Ημερομηνία	
📁	2020_01h_Dialeksh		08-03-2020	📄
📁	2020_02h_Dialeksh		08-03-2020	📄
📁	2020_03h_Dialeksh		08-03-2020	📄

- **Έγγραφα:** Εδώ μπορείτε να βρείτε διαθέσιμα έγγραφα / σημειώσεις του διδάσκοντα για το μάθημα. Ανάλογα με τις ρυθμίσεις του διδάσκοντα, μπορεί να υπάρχουν αρχεία, κατάλογοι ή συνδυασμός και των δύο.
- Για να ανοίξετε ένα αρχείο, επιλέγοντάς το γίνεται η προβολή του σε νέο παράθυρο.
- Για να "κατεβάσετε" το αρχείο στην τοπική σας συσκευή, επιλέξτε το βελάκι δεξιά από το αρχείο ή τον φάκελο.
- Όταν υπάρχει ένδειξη ενός αριθμού δίπλα στην επιλογή Έγγραφα, τότε υπάρχει νέος αριθμός εγγράφων που δεν έχετε προβάλλει.

Συνοψίζοντας για το OpeneClass

Δεν ξεχνώ... το OpeneClass
Αφορά ΜΟΝΟΝ στο υλικό του
μαθήματος, τις εργασίες που
πιθανώς σας αναθέτει ο κάθε
διδάσκων, ανακοινώσεις για το
μάθημα και τυχόν συνοδευτικό
υλικό του μαθήματος.



➤ Πύλη Φοιτητολογίου <https://sis-portal.uom.gr/>

Για αναλυτικές πληροφορίες, σας συνιστούμε να συμβουλευτείτε το [Εγχειρίδιο χρήσης φοιτητών/τριών](#)

▶ Students Information System

- ✓ Πού θα δηλώνω μαθήματα;
- ✓ Πού θα βλέπω τη βαθμολογία μου ;
- ✓ Μπορώ να υποβάλλω ηλεκτρονικά αιτήματα στη γραμματεία;



➤ Στο Πανεπιστήμιό μας, η δήλωση μαθημάτων είναι υποχρεωτική για ΟΛΑ τα μαθήματα (υποχρεωτικά και επιλογής).
Εξαίρεση αποτελούν τα τμήματα ΟΔΕ, ΛΧΡ των οποίων οι γραμματείες δηλώνουν για τα δύο πρώτα έτη σπουδών τα μαθήματα για όλους τους φοιτητές.

➤ Γίνεται μέσω της διαδικτυακής εφαρμογής <https://sis-portal.uom.gr/> και αποτελεί εγγραφή για το επόμενο εξάμηνο

Χρήσιμοι Σύνδεσμοι

e-Υπηρεσίες

CoMPUs

ΜΟ.ΔΙ.Π.

Student's Web

Βιβλιοθήκη

Κ.Ε.ΔΙ.ΒΙ.Μ.

Erasmus+

Νέα

Νέα

Νέοι Κύκλοι (Δ)ΠΜΣ

Φοιτητικά Νέα

Προκηρύξεις & Διαγωνισμοί

Δελτία Τύπου



Κάθε εξάμηνο στην επιλογή Νέα – Φοιτητικά Νέα ανακοινώνονται οι ημερομηνίες δηλώσεων των μαθημάτων με αναλυτικές οδηγίες.

<https://sis-portal.uom.gr/>

- Με τη συγκεκριμένη υπηρεσία μπορείτε να λαμβάνετε ενημέρωση για το Πρόγραμμα Σπουδών που παρακολουθείτε, τα μαθήματα που έχετε δηλώσει και τις βαθμολογίες σας
- Έχετε επιπλέον τη δυνατότητα, την κατάλληλη περίοδο, η οποία ανακοινώνεται από τη γραμματεία σας, να υποβάλλετε ηλεκτρονικά τις δηλώσεις των μαθημάτων σας, αιτήσεις για πιστοποιητικά κ.λπ.
- Η ταυτοποίηση γίνεται με το Username & Password του λογαριασμού U-Register

Students Information System

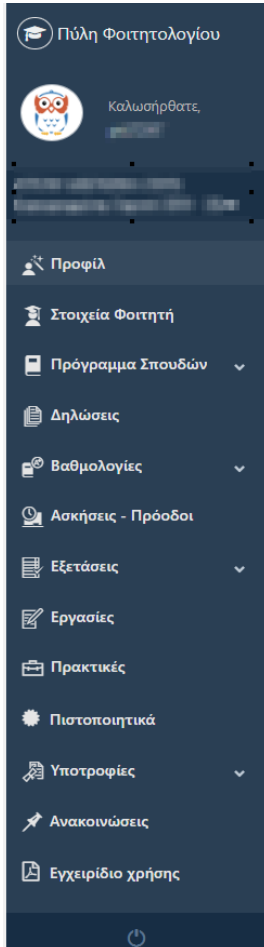
<https://sis-portal.uom.gr/>

Δεν απαιτείται εγγραφή!

Μπορείς να συνδέεσαι κάθε φορά με το username (όνομα χρήστη) και το password (κωδικό πρόσβασης) που έχεις στο URegister

ΓΕΝΙΚΕΣ ΔΥΝΑΤΟΤΗΤΕΣ ΤΗΣ ΔΙΑΔΙΚΤΥΑΚΗΣ ΠΥΛΗΣ ΦΟΙΤΗΤΟΛΟΓΙΟΥ

Μετά τη σύνδεσή σας στην πύλη Φοιτητολογίου, μπορείτε να δείτε τα παρακάτω:



- Προφίλ
- Στοιχεία φοιτητή
- Πρόγραμμα Σπουδών
- Δηλώσεις
- Βαθμολογίες
- Ασκήσεις - Πρόοδοι
- Εξετάσεις
- Εργασίες
- Πρακτικές
- Πιστοποιητικά
- Υποτροφίες
- Ανακοινώσεις
- Εγχειρίδιο Χρήσης

Προφίλ και στοιχεία φοιτητή

Καλώς ήρθατε στην Πύλη του Φοιτητολογίου

Είστε ανακτώντας τη περίοδο διαλέξεων "2019-2020 ΕΑΡ" για το τμήμα σας, πατήστε εδώ για να δηλώσετε μαθήματα.

Προφίλ Φοιτητή
 Στοιχεία Προφίλ
 Ακαδημαϊκή Ταυτότητα
 Ονοματεπώνυμο
 Αριθμός Μητρώου
 Ακαδημαϊκός Αριθμός
 Τμήμα
 Πρόγραμμα Σπουδών
 Κατάσταση Φοιτητή

Επιβεβαιώστε Προφίλ

Τελευταία Νέα

Νέος τίτλος
 30/11/2022
 Έναρξη μεταπτυχιακών (Πρώτη επιλογή) μαθημάτων

Προσωπικά Στοιχεία

Στοιχεία φοιτητή

Γενικά στοιχεία

Τμήμα	ΠΡΟΓΡΑΜΜΑ ΣΠΟΥΔΩΝ	Ακαδημαϊκό E-mail
Κατάσταση Φοιτητή	Ενεργός	Τρέχον Ακαδημαϊκό Εξάμηνο
Τρέχουσα Περίοδος Φοίτησης	Εαρινή	Αριθμός Γενικού Μητρώου
Ακαδημαϊκή Ταυτότητα	Αριθμός Μητρώου	Υπο-Κατεύθυνση
E.A.E.	Κατεύθυνση	Δεύτερη Υποκατεύθυνση
Σχόλιο προς φοιτητή	Δεύτερη Κατεύθυνση	Μερικής Φοίτησης
	Σύνολο Διδάκτρων	

Στοιχεία εισαγωγής

Έτος Εισαγωγής	2013	Εξάμηνο Εισαγωγής	1
Περίοδος Εισαγωγής	Χεμερινή	Τρόπος Εισαγωγής	ΠΑΝΕΛΛΗΝΙΕΣ ΕΞΕΤΑΣΕΙΣ

Στοιχεία Σύμβουλου Καθηγητή

Όνομα Καθηγητή	-
Επώνυμο Καθηγητή	-
email	-

Προσωπικά στοιχεία

Στοιχεία φοιτητή

Στοιχεία Φοίτησης Προσωπικά Στοιχεία

Ασφαλιστικά Στοιχεία

ΑΜΚΑ	-	ΑΦΜ	-
Χώρα ΑΜΚΑ	-	Χώρα ΑΦΜ	-

Προσωπικά Στοιχεία

Επώνυμο	ΑΠΟΛΟΝΙΔΗΣ	Όνομα	ΑΠΟΛΟΝΙΔΗΣ
Πατρώνυμο	ΑΠΟΛΟΝΙΔΗΣ	Επώνυμο Πατρός	ΑΠΟΛΟΝΙΔΗΣ
Μητρώνυμο	ΑΠΟΛΟΝΙΔΗΣ	Επώνυμο Μητρός	ΑΠΟΛΟΝΙΔΗΣ
Επάγγελμα	-	Επάγγελμα Μητέρας	-
Οικ/κή Κατάσταση	Άγαμος	Όνομα Χρήστη	ΑΠΟΛΟΝΙΔΗΣ
Ιστότοπος	-	Ακαδημαϊκή Ταυτότητα	-
Ενεργός	<input type="checkbox"/>	Εκπλ. Στρ. Θητεία	<input type="checkbox"/>
Προσφώνηση	Κα	Σημειώσεις	-

Στοιχεία Γέννησης Προσώπου

Ημ/νία Γέννησης	15/05/1995	Φύλο	<input type="radio"/> Άρρεν
Περιοχή Γέννησης	Αθήνα	Χώρα Γέννησης	-
Περιοχή Γέννησης	-	Τόπος Γέννησης	Αθήνα

Ταυτότητα Προσώπου

Τύπος ταυτότητας	Αποφοίτησ. Προσωπική	Υπηκοότητα	ΕΛΛΑΔΑ
Αρ. ταυτότητας	ΑΠΟΛΟΝΙΔΗΣ	Υπηκοότητα (κείμενο)	-
Εκδ. Αρχή	Δ.Δ. Αποφοίτησ. Προσωπική	Υπηκοότητα 2	-
Ημ/νία Εκδοσης	15/05/2015	Εθνικότητα	ΕΛΛΑΔΑ
		Εθνικότητα (κείμενο)	-
		Ιθαγένεια	-

Διεύθυνση Προσώπου

Βλέπετε τα Προσωπικά σας Στοιχεία όπως δόθηκαν, όταν εγγραφήκατε στο Τμήμα σας.

Τα στοιχεία αυτά αφορούν:

- Ασφαλιστικά Στοιχεία,
- Προσωπικά Στοιχεία,
- Στοιχεία Γέννησης,
- Στοιχεία Ταυτότητας/Διαβατηρίου,
- Στοιχεία Διεύθυνσης,
- Στοιχεία επαφής Τρίτου Προσώπου π.χ. γονέα

Εάν οποιοδήποτε από τα στοιχεία αυτά έχει αλλάξει ή δεν είναι σωστά καταχωρημένο, τότε απευθύνεστε στη Γραμματεία του Τμήματος για να διορθωθούν. Δεν μπορείτε να τα τροποποιήσετε εσείς!

Βαθμολογίες

Η Καρτέλα μου

Σημειώσεις
Εδώ εμφανίζονται οι βαθμοί της καρτέλας του φοιτητή.
Με πράσινο χρώμα εμφανίζονται τα περασμένα μαθήματα που συμμετείχαν στις προεπιβασίες λήξης πτυχίου.
Με κόκκινο χρώμα εμφανίζονται τα μη περασμένα μαθήματα.
Με κίτρινο χρώμα εμφανίζονται τα μαθήματα που είναι περασμένα αλλά δεν συμμετείχαν στις προεπιβασίες λήξης πτυχίου.

Σύντομη Μαθημάτων Πτυχίου
Μ.Σ. Μαθημάτων: 7.02
Ανά Τύπο Μαθημάτων
Τύπος
Υποχρεωτικά
Επιλογής
Στην Ελλάδα
Άλλα
Συνολικά

Επιλογή εμφάνισης:
Όλα τα μαθήματα
 Επιλογή σελίδων

Από: 50 γυμνασίου

Κωδ. μαθήματος	Μάθημα	Βαθμός	Εξ. περίοδος
Αναζήτηση Κωδ. μαθημάτων	Αναζήτηση Μαθήματος	Αναζήτηση Βαθμίου	Αναζήτηση Εξ. περιόδου
Εξάμηνο: Α εδάμιο			
		5	2017-2018 ΣΕΠΤΕΜΒΡΙΟΥ
		9	2016-2017 Α' ΠΕΡΙΟΔΟΣ ΧΕΙΜ
		6.5	2016-2017 Α' ΠΕΡΙΟΔΟΣ ΧΕΙΜ
		6.5	2016-2017 Α' ΠΕΡΙΟΔΟΣ ΧΕΙΜ
		6.5	2016-2017 Α' ΠΕΡΙΟΔΟΣ ΧΕΙΜ
		5	2016-2017 Α' ΠΕΡΙΟΔΟΣ ΧΕΙΜ
		6.3	2019-2020 Α' ΠΕΡΙΟΔΟΣ ΧΕΙΜ
		6.5	2019-2020 Α' ΠΕΡΙΟΔΟΣ ΧΕΙΜ
		6	2019-2020 Α' ΠΕΡΙΟΔΟΣ ΧΕΙΜ
		6.2	2019-2020 Α' ΠΕΡΙΟΔΟΣ ΧΕΙΜ
		5	2019-2020 Α' ΠΕΡΙΟΔΟΣ ΧΕΙΜ
		7	2016-2017 Α' ΠΕΡΙΟΔΟΣ ΧΕΙΜ
		8.2	2016-2017 Α' ΠΕΡΙΟΔΟΣ ΧΕΙΜ
		9	2016-2017 Α' ΠΕΡΙΟΔΟΣ ΧΕΙΜ
		7	2016-2017 Α' ΠΕΡΙΟΔΟΣ ΧΕΙΜ
		5	2017-2018 Α' ΠΕΡΙΟΔΟΣ ΧΕΙΜ
		5	2017-2018 Α' ΠΕΡΙΟΔΟΣ ΧΕΙΜ
		5	2017-2018 Α' ΠΕΡΙΟΔΟΣ ΧΕΙΜ
Εξάμηνο: Β εδάμιο			
ΓΥΩΜΕ	ΜΑΘΗΜΑΤΑ ΑΝΤΙΣΤΟΙΧΙΑΣ	6.8	2016-2017 Α' ΠΕΡΙΟΔΟΣ ΕΑΡ
ΓΥΩΜΕ	ΒΙΟΛΟΓΙΑ ΑΓΡΙΑΣ ΓΑΜΜΑΣ Ε	5.5	2016-2017 Α' ΠΕΡΙΟΔΟΣ ΕΑΡ

Στην επιλογή βαθμολογίες έχετε τις παρακάτω επιλογές:

Η Καρτέλα μου: Είναι η καρτέλα με τα μαθήματα και τον τελευταίο βαθμό που έχετε λάβει για κάθε μάθημα προβιβάσιμο και μη.

Υπάρχουν 3 επιλογές εμφάνισης:

- 1. Όλα τα μαθήματα:** Σας δείχνει τις προβιβάσιμες ή μη, βαθμολογίες που έχετε λάβει ανεξάρτητα από το αν υπολογίζονται ή όχι στην απόκτηση πτυχίου.
- 2. Εμφάνιση περασμένων μαθημάτων που συμμετέχουν στο βαθμό πτυχίου:** Σας δείχνει τις προβιβάσιμες βαθμολογίες των μαθημάτων που μετράνε στο βαθμό πτυχίου.
- 3. Εμφάνιση περασμένων μαθημάτων που συμμετέχουν στις προϋποθέσεις βαθμού πτυχίου:** Σας δείχνει τις προβιβάσιμες βαθμολογίες των μαθημάτων που μετράνε στις προϋποθέσεις πτυχίου.

Δηλώσεις

Δηλώσεις

Περίοδος δήλωσης: 2020-2021 ΧΕΙΜ

Δηλωμένα μαθήματα | Ιστορικό δηλώσεων περιόδου

Κύρια Εμφόλιμη
Ενεργή από Ενεργή έως

Αθροισμα μαθημάτων: 6 Αθροισμα ιαγών: 30
Αθροισμα ECTS: 36 Αθροισμα διδακτικών μονάδων: 36

Κατάσταση Δήλωσης: **Νέα Δήλωση**

Προσοχή! Δήλωση για την τρέχουσα ενεργή περίοδο δηλώσεων. Βεβαιωθείτε ότι έχετε υποβάλει την δήλωσή σας προκειμένου να δει η Γραμματεία τα μαθήματα που επιλέξατε. Τα μαθήματα σημειωμένα με αστερίσκο (*) έχουν ήδη δηλωθεί από τη Γραμματεία και δεν μπορείτε να τα επιβεργαστείτε.

Επιβεργασία Τρέχουσας Δήλωσης

Δηλώσεις

Δείξε: 50 εγγραφές Αναζήτηση: Αναζήτηση...

Μάθημα ΠΣ	Εξάμηνο	Τμήμα Τάξης	ECTS	ΔΜ	Κατεύθυνση	Ομάδα	Τομέας	Τύπος
	Ε κλάση		6	6	-	-	-	Υποχρεωτικό

Όταν η Γραμματεία έχει «**ανοίξει**» τις δηλώσεις μαθημάτων μέσω της διαδικτυακής πύλης για συγκεκριμένο διάστημα, μπορείτε για τις ημερομηνίες αυτές να **πραγματοποιήσετε τις δηλώσεις σας** για τα μαθήματα του εξαμήνου σας.

Για να **δηλώσετε** μαθήματα στην περίοδο δήλωσης, πατάτε από αριστερά το μενού ΔΗΛΩΣΕΙΣ και μετά επιλέγετε στο πεδίο «Περίοδος δήλωσης».

Όταν η περίοδος δηλώσεων είναι «**ανοικτή**», το σύστημα τη δείχνει με πράσινο χρώμα, για να καταλαβαίνετε ότι μπορείτε να επεξεργαστείτε τη δήλωσή σας.

Μόλις επιλέξετε την τρέχουσα περίοδο δήλωσης, σας δείχνει πιο κάτω τη δήλωση που υπάρχει μέχρι στιγμής.

Αν δεν έχετε δηλώσει προς το παρόν μαθήματα, δε φαίνεται τίποτα.

Πιστοποιητικά

Μπορείτε να αιτηθείτε χορήγηση πιστοποιητικών από τη γραμματεία με την προϋπόθεση να έχει προβεί η γραμματεία σε σχετικές ρυθμίσεις, δηλ. ποια πιστοποιητικά μπορείτε να ζητήσετε ανάλογα με τη φύση του αιτήματος.

Αν δεν υπάρχουν διαθέσιμα πιστοποιητικά προς αίτηση, τότε βλέπετε την παρακάτω προβολή.

Στην 2^η εικόνα απεικονίζεται η δημιουργία αιτήματος λήψης πιστοποιητικού.

Πιστοποιητικά

Δεν υπάρχουν πιστοποιητικά για τα οποία μπορείτε να κάνετε αίτηση αυτή τη στιγμή.

Δείξε εγγραφές Αναζήτηση:

Ημ/νία Αίτησης	Ομάδα Πιστοποιητικού	Σχόλια	Κατάσταση	Ενέργειες
Κανένα δεδομένο στον πίνακα				

Δημιουργία Αιτήματος Πιστοποιητικού

Αίτημα Πιστοποιητικού

Επιλογή Πιστοποιητικού:

Σχόλιο

Ημ/νία Αίτησης	Ομάδα Πιστοποιητικού	Σχόλιο	Σχόλιο Γραμματείας
Αναζήτηση Ημ/νία Αίτη	Αναζήτηση Ομάδα Πιστοποιητικού	Αναζήτηση Σχόλιο	Αναζήτηση Σχόλιο Γραμματείας

Κανένα δεδομένο στον πίνακα

➤ **Δήλος (MSOffice 365)**

Office 365




Μπορώ να χρησιμοποιώ
το Microsoft Office
(Word, Excel, PowerPoint
κλπ) χωρίς συνδρομή
και χωρίς χρέωση;

ΠΡΟΣΟΧΗ: Τα εργαλεία του Office 365 δεν «κατεβαίνουν» τοπικά στη συσκευή σας, είναι προσπελάσιμα μέσω διαδικτύου και του Web Browser που χρησιμοποιείτε!

ΔΗΛΟΣ 365 (delos365.grnet.gr)

- Στους φοιτητές του Πανεπιστημίου παρέχεται η δυνατότητα χρήσης του συστήματος ΔΗΛΟΣ 365 που προσφέρεται και υποστηρίζεται από την «Εθνικό Δίκτυο Έρευνας και Τεχνολογίας Α.Ε.» (ΕΔΕΤ - grnet).
- Πρόκειται ουσιαστικά για την «οικογένεια» των εφαρμογών με την ονομασία Office 365 της Microsoft.
- Τα χαρακτηριστικά των [επί μέρους προσφερόμενων υπηρεσιών](#) καθώς και [βασικές οδηγίες](#) για αυτές βρίσκονται on-line στο delos365.grnet.gr καθώς και στο portal του Office 365
- Οι υπηρεσίες αυτές προσφέρονται «ως έχουν» και η τεχνική υποστήριξη από το ΚΥΔ περιορίζεται αποκλειστικά στην ορθή λειτουργία του λογαριασμού σύνδεσης.
- Θα πρέπει να τονίσουμε ότι στην παρούσα φάση διατίθεται ένα υποσύνολο των υπηρεσιών που περιλαμβάνει τις παρακάτω υπηρεσίες:



Σύνδεση στο ΔΗΛΟΣ 365

(delos365.grnet.gr)

- Για να αξιοποιήσετε τις υπηρεσίες του ΔΗΛΟΣ 365 θα πρέπει να συνδεθείτε στη διεύθυνση delos365.grnet.gr χρησιμοποιώντας τα στοιχεία πρόσβασης του Λογαριασμού Ομοσπονδιακών Υπηρεσιών σας. Εάν δεν έχετε Λογαριασμό Ομοσπονδιακών Υπηρεσιών, θα πρέπει να αποκτήσετε έναν μέσω της υπηρεσίας <https://uregister.uom.gr/>.
- Με την επιτυχή ολοκλήρωση της **πρώτης σύνδεσης** γίνεται **αυτομάτως εγγραφή** μέσω της οποίας αποκτάτε πρόσβαση στις παρεχόμενες υπηρεσίες. Πλέον και κάθε φορά που συνδέεστε στη διεύθυνση delos365.grnet.gr, οι υπηρεσίες είναι διαθέσιμες από τους συνδέσμους που βρίσκονται στην κεντρική σελίδα («Κέντρο χρήστη» / «Πίνακας εργασίας»). Στο πλαίσιο που βρίσκεται στο κάτω δεξιά μέρος της οθόνης εμφανίζονται οι βασικές Πληροφορίες χρήστη: *Όνοματεπώνυμο, Ταυτότητα (username@delos365.uom.gr), Ιδιότητα κ.λπ.*
- **Προσοχή:** η Ταυτότητα **δεν** αποτελεί έγκυρη διεύθυνση ηλεκτρονικού ταχυδρομείου.
- **Συνιστούμε** κατά την **πρώτη είσοδο (εγγραφή)** να ακολουθήσετε **πρώτα** το σύνδεσμο «OneDrive ψηφιακή αποθήκευση» προκειμένου να **προετοιμαστεί** η χρήση του παρεχόμενου αποθηκευτικού χώρου στο cloud, ο οποίος είναι απαραίτητος για τη χρήση των εφαρμογών του Office 365 Online και την αποθήκευση εγγράφων. Στη συνέχεια, μέσω του συνδέσμου «Πύλη του Office 365» αποκτάτε πρόσβαση στις προσφερόμενες υπηρεσίες μέσω των αντίστοιχων συνδέσμων.

Δεν απαιτείται εγγραφή, μπορείς να συνδέσαι κάθε φορά με το username και το password που έχεις στο Uregister. *Θυμήσου, να επισκέπτεσαι τακτικά την υπηρεσία delos365, γιατί «κλειδώνει», αν ο χρήστης είναι αδρανής για μεγάλο χρονικό διάστημα και δεν θα είναι διαθέσιμη όταν την χρειαστείς....*

<https://delos365.grnet.gr>

ΔΗΛΟΣ 365 Σχετικά Υπηρεσίες Οδηγίες FAQ EL EN Σύνδεση

Office 365

Το Office 365 είναι μια συλλογή από **διαδικτυακά εργαλεία και υπηρεσίες της Microsoft**, σχεδιασμένα για παραγωγικότητα και για αποτελεσματικές συνεργασίες. Σας παρέχει τη δυνατότητα να **κάνετε περισσότερα από οπουδήποτε** και να συνδεθείτε με όλους τους συνεργάτες σας σε πραγματικό χρόνο ακόμα και όταν δεν είστε στον ίδιο χώρο. Επιπλέον προσφέρει σε όλους δωρεάν αποθηκευτικό χώρο **1 Terabyte στο OneDrive**.

Office 365 απο το ΕΔΕΤ με ΔΗΛΟΣ

Η Υποδομή Ταυτοποίησης και Εξουσιοδότησης (AAI) της Ομοσπονδίας ΔΗΛΟΣ του ΕΔΕΤ επιτρέπει σε διαφορετικούς φορείς της χώρας να συνεργάζονται στην εκχώρηση δικαιωμάτων πρόσβασης για **εφαρμογές μεγάλης αξίας** για όλη την ακαδημαϊκή και ερευνητική κοινότητα, όπως είναι το **Office 365** της Microsoft.

Για τυχόν προβλήματα, επικοινωνήσε με το help@uom.gr ή στα τηλ. 2310891800, 856





Ομοσπονδία για το Υπουργείο Παιδείας, Έρευνας και Θρησκευμάτων

Υποδομή Ταυτοποίησης και Εξουσιοδότησης (AAI)

Βρίσκεστε σε αυτήν τη σελίδα επειδή προσπαθήσατε να προσπελάσετε μια υπηρεσία που συμμετέχει στην Ομοσπονδία ΔΗΛΟΣ του ΕΔΕΤ. Προκειμένου να προχωρήσετε, θα πρέπει να επιλέξετε τον Οικείο Φορέα σας από τον παρακάτω κατάλογο. Προαιρετικά, μπορείτε να αποθηκεύσετε την επιλογή αυτή, ώστε να μην ερωτηθείτε σε επόμενες συνδέσεις σας.

Αποθήκευση της προτίμησης: Μέχρι να κλείσω τον browser Μόνιμα



ΠΑΝΕΠΙΣΤΗΜΙΟ ΜΑΚΕΔΟΝΙΑΣ

Κεντρική Υπηρεσία Πιστοποίησης

[Σύνδεση](#)
[Ασφαλής Χρήση](#)
[Συχνές Ερωτήσεις](#)

Καλωσήλθατε στην Κεντρική Υπηρεσία Πιστοποίησης Χρηστών!
 Συνδεθείτε στις συνεργαζόμενες εφαρμογές, δίνοντας μόνο μία φορά τα στοιχεία ταυτοποίησής σας.



Ασφαλής χρήση της Υπηρεσίας

Στη σελίδα αυτή θα βρείτε πληροφορίες σχετικά με την ασφαλή χρήση της υπηρεσίας

[Περισσότερα >](#)

ΠΡΟΣΟΧΗ!!

να εισάγετε τα στοιχεία του URegister πχ στο όνομα χρήστη και τον αντίστοιχο κωδικό

Με το λογαριασμό σας

Όνομα χρήστη

Κωδικός



Υπηρεσία Διαχείρισης Κωδικών



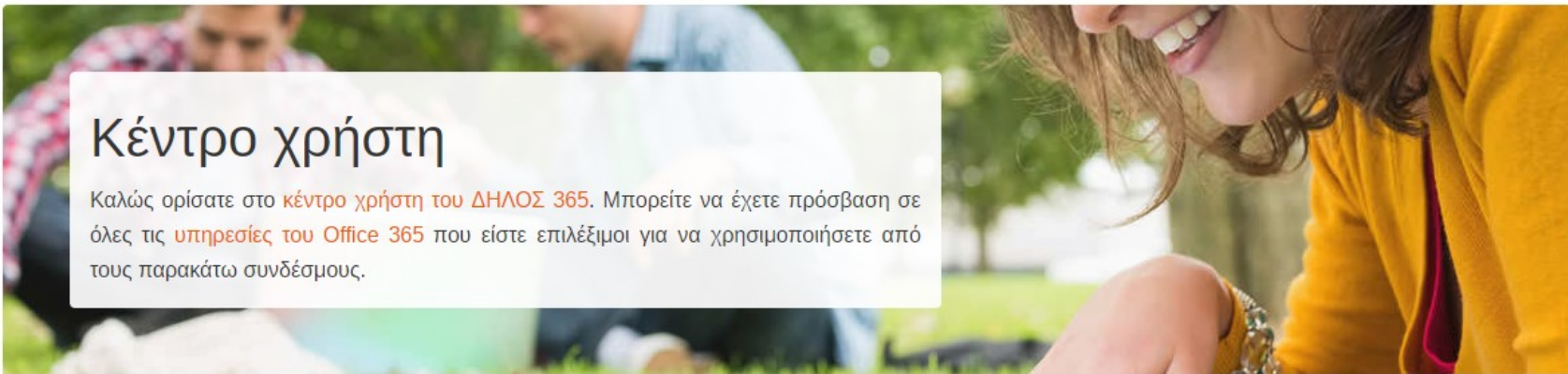
Ευρωπαϊκή Ένωση
Ευρωπαϊκό Ταμείο Περιφερειακής Ανάπτυξης



Ψηφιακή Πύλη
Όλα είναι δυνατά
Επιχειρησιακό Πρόγραμμα "Υψηλής Σχολικής Σύνδεσης"



ΕΣΠΑ
2007-2013
Πρόγραμμα Ανάπτυξης, Ανταγωνιστικότητας, Υψηλής Σχολικής Σύνδεσης



Κέντρο χρήστη

Καλώς ορίσατε στο **κέντρο χρήστη του ΔΗΛΟΣ 365**. Μπορείτε να έχετε πρόσβαση σε όλες τις **υπηρεσίες του Office 365** που είστε επιλέξιμοι για να χρησιμοποιήσετε από τους παρακάτω συνδέσμους.

Πίνακας εργασίας

Ρυθμίσεις λογαριασμού

Υπηρεσίες Office 365



Πύλη του Office 365

Γνωρίστε τις πιο χρήσιμες υπηρεσίες στο Office 365.



OneDrive ψηφιακή αποθήκευση

Επισκεφθείτε το ψηφιακό κατάστημα όπου μπορείτε να αποθηκεύσετε και να μοιραστείτε τα έγγραφά σας.



SharePoint sites

Επισκεφτείτε τις ιστοσελίδες της ομάδας και αποκτήστε πρόσβαση στις πληροφορίες της ομάδας.



Schedule Lync meeting

Οργανώστε μια διαδικτυακή συνάντηση και καλέστε συμμετέχοντες.

Πληροφορίες χρήστη

👤 DIMITRIOS BILIOUSIS

✉ dimitris@delos365.uom.gr

👥 staff

📅 01. 01. 9999

🔧 Ρυθμίσεις λογαριασμού

🔒 Multi-factor authentication

Καλησπέρα

Εφαρμογές

Εγκατάσταση εφαρμογών του Office ▾



Εξερευνήστε όλες τις εφαρμογές σας →

Έγγραφα

📄 Αποστολή και άνοιγμα Δημιουργία ▾

Πρόσφατα Καρφισωμένα Κοινόχρηστα με εμένα Εντοπισμός

Όνομα	Τελευταίο άνοιγμα από εσάς	Κοινή χρήση	Δραστηριότητα
Τοποθεσία ομάδας Σημειωματάριο uomak.sharepoint.com » SiteAssets	Μόλις τώρα	Κοινόχρηστο	

Δείτε περισσότερα στο OneDrive →

OneDrive

Πρόσφατοι φάκελοι

➤ Eduroam



Υπάρχει ελεύθερο

ασύρματο δίκτυο

WiFi σε χώρους του


Πανεπιστημίου;

Τι είναι το eduroam (education roaming);

- Επιτρέπει σε φοιτητές, ερευνητές και προσωπικό από τα συμμετέχοντα ιδρύματα να αποκτήσουν σύνδεση στο Internet όταν βρίσκονται σε χώρους του Πανεπιστημίου αλλά και όταν επισκέπτονται άλλα συμμετέχοντα ιδρύματα, απλά ανοίγοντας το WiFi δίκτυο της συσκευής τους (laptop, tablet, smartphone).
- Είναι μια ασφαλής υπηρεσία πρόσβασης περιαγωγής που αναπτύχθηκε για τη διεθνή ερευνητική και εκπαιδευτική κοινότητα.
- Οδηγίες για τη σύνδεσή σας δείτε [εδώ](#)

<https://eudoxus.gr/>

- ▶ Δηλώσεις Συγγραμμάτων - Εύδοξος



Πώς μπορώ να
δηλώσω τα βιβλία
του εξαμήνου;



Εύδοξος – Δηλώσεις Συγγραμμάτων



Αρχική Σελίδα

Νέα - Ανακοινώσεις
Ανακοινώσεις

Φοιτητές

Έλεγχος Εισόδου Φοιτητή
Επιλογή Συγγραμμάτων

Εκδότες

Εγγραφή
Διαχείριση Συγγραμμάτων
Υπηρεσία Ταχυμεταφοράς
Κοστολόγηση

Γραμματείες Τμημάτων

Εγγραφή
Διαχείριση Μαθημάτων/
Συγγραμμάτων
Οδηγίες Χρήσης ΚΠΣ

Διαθέτες Δωρεάν Ηλεκτρονικών

Βοηθημάτων και Σημειώσεων

Εγγραφή
Διαχείριση Σημειώσεων

Βιβλιοθήκες

Πληροφορίες

Σημεία Διανομής

Εγγραφή
Παράδοση Συγγραμμάτων

Χρήσιμα

Επικοινωνία
Online Αναφορά
Επικοινωνιακό Υλικό
Χρήσιμα Links



ΗΛΕΚΤΡΟΝΙΚΗ ΥΠΗΡΕΣΙΑ
ΟΛΟΚΛΗΡΩΜΕΝΗΣ ΔΙΑΧΕΙΡΙΣΗΣ
ΣΥΓΓΡΑΜΜΑΤΩΝ ΚΑΙ ΛΟΙΠΩΝ ΒΟΗΘΗΜΑΤΩΝ



Ευρωπαϊκή Ένωση
Ευρωπαϊκό Διαρθρωτικό
και Επενδυτικό Ταμείο



Αρχική Σελίδα

ΗΛΕΚΤΡΟΝΙΚΗ ΥΠΗΡΕΣΙΑ ΟΛΟΚΛΗΡΩΜΕΝΗΣ ΔΙΑΧΕΙΡΙΣΗΣ ΣΥΓΓΡΑΜΜΑΤΩΝ

Πρόκειται για μία πρωτοποριακή υπηρεσία για την άμεση και ολοκληρωμένη παροχή των Συγγραμμάτων των προπτυχιακών φοιτητών των Πανεπιστημίων, των Τεχνολογικών Εκπαιδευτικών Ιδρυμάτων (Τ.Ε.Ι.) και των Ανώτατων Εκκλησιαστικών Ακαδημιών (Α.Ε.Α.) της επικράτειας καθώς και του Ελληνικού Ανοικτού Πανεπιστημίου (Ε.Α.Π.).

Το έργο εκτελείται για πρώτη φορά το ακαδημαϊκό έτος 2010-11 για όλους τους προπτυχιακούς φοιτητές όλων των Πανεπιστημίων/ΤΕΙ της χώρας. Από το ακαδημαϊκό έτος 2016-2017, στη διανομή των ακαδημαϊκών συγγραμμάτων συμμετέχουν και τα προπτυχιακά τμήματα του Ελληνικού Ανοικτού Πανεπιστημίου.

Η διαδικασία είναι πλήρως αυτοματοποιημένη και προσφέρει:


- (α) Πλήρη ενημέρωση στους φοιτητές για τα παρεχόμενα Συγγράμματα σε κάθε μάθημα
- (β) Δυνατότητα άμεσης παραλαβής των Συγγραμμάτων και
- (γ) Αποτελεσματικούς μηχανισμούς για την ταχεία αποζημίωση των Εκδοτών και για την αποτροπή της καταχρηστικής εκμετάλλευσης των δημόσιων πόρων

Περιγραφή φάσεων/διαδικασιών

1. Κάθε Εκδότης περνάει αρχικά μία διαδικασία πιστοποίησης προκειμένου να αποκτήσει πρόσβαση στο σύστημα. Έπειτα εντός του προβλεπόμενου χρονικού διαστήματος που ορίζεται από το Υπουργείο Παιδείας, μπορεί να προβάλει στην καταχώριση και τη διαρκή ενημέρωση των στοιχείων των Συγγραμμάτων του στην Κεντρική Βάση Δεδομένων (ΚΒΔ).
2. Οι διδάσκοντες των Τμημάτων έχουν πρόσβαση στην Κεντρική Βάση των Συγγραμμάτων και μπορούν να επιλέξουν ποια Συγγράμματα θα προτείνουν για το μάθημά τους ή τις θεματικές ενότητες.
3. Τα Συγγράμματα/Σειρές Συγγραμμάτων (για τους φοιτητές του Ε.Α.Π.) που εγκρίνονται από τα αρμόδια ακαδημαϊκά όργανα, καταχωρίζονται από τη Γραμματεία του κάθε Τμήματος στην ΚΒΔ, σε αντιστοιχία με τα μαθήματα/θεματικές ενότητες του Προγράμματος Σπουδών.
4. Ο φοιτητής εισέρχεται σε μία κεντρική ιστοσελίδα του Κεντρικού Πληροφοριακού Συστήματος (ΚΠΣ) από όπου γίνεται η πιστοποίησή του (μέσω Shibboleth). Εκεί ενημερώνεται για τα εγκεκριμένα Συγγράμματα/Σειρές Συγγραμμάτων των μαθημάτων/θεματικών ενότητων του Τμήματός του και επιλέγει τα Συγγράμματα/Σειρές συγγραμμάτων που δικαιούται.
5. Ο φοιτητής λαμβάνει άμεσα από το ΚΠΣ ένα e-mail με τον κωδικό PIN, με τον οποίο και παραλαμβάνει τα Συγγράμματα που επέλεξε.
6. Το Υπουργείο Παιδείας ενημερώνεται σε πραγματικό χρόνο για την πορεία του έργου και μεριμνά για την ταχεία αποζημίωση των εκδοτών.

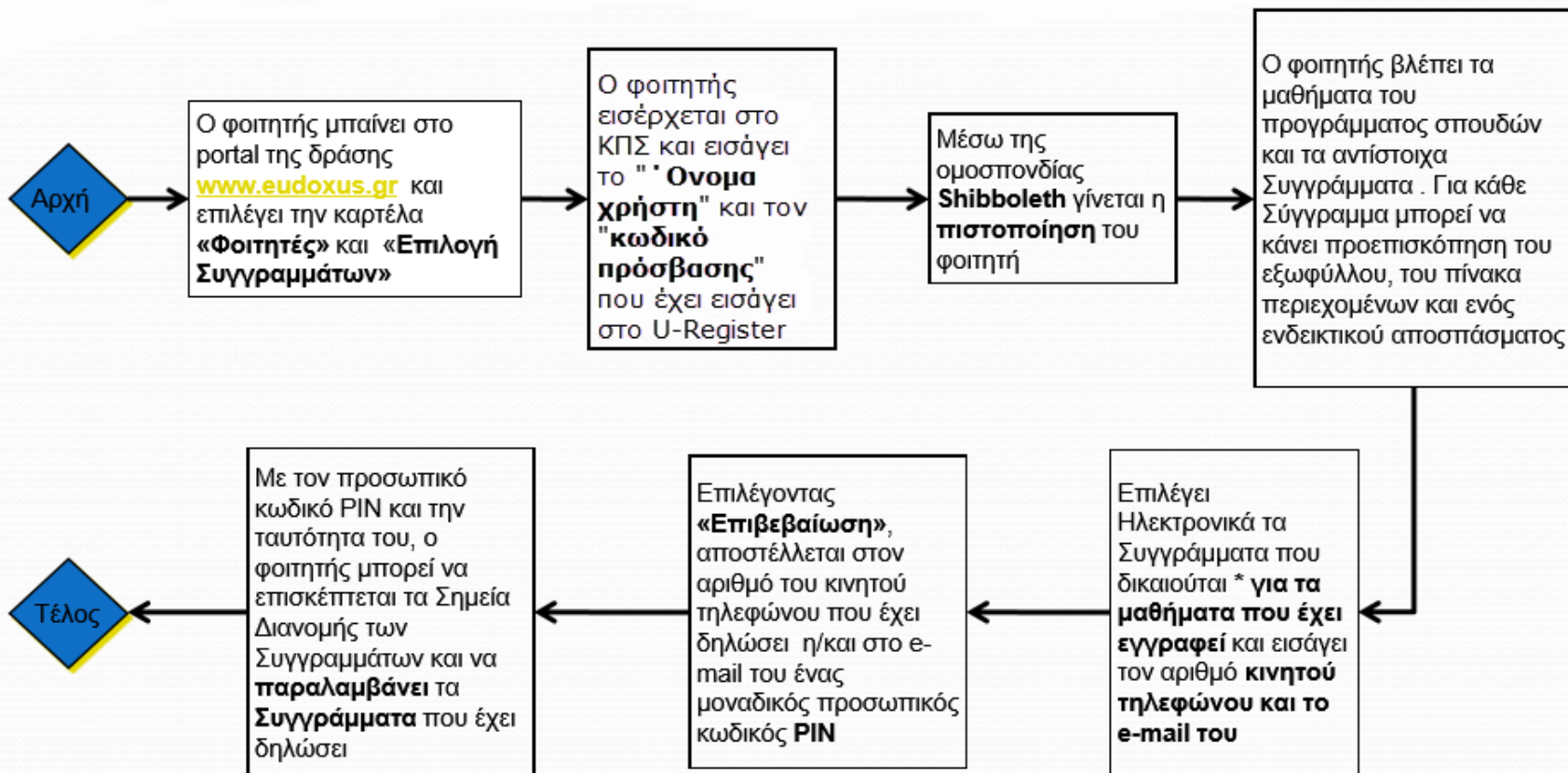
Αναμενόμενα Πλεονεκτήματα

- Α. Επιταχύνεται η διαδικασία παραλαβής Συγγραμμάτων από τους φοιτητές.
- Β. Ελαχιστοποιείται ο διαχειριστικός φόρτος στις Γραμματείες των Τμημάτων.
- Γ. Απλοποιείται η σχέση του Υπουργείου Παιδείας με τους Εκδότες, ελαχιστοποιώντας την ανάγκη ανταλλαγής εγγράφων - λιστών.
- Δ. Ο χρόνος που μεσολαβεί από την εγγραφή του φοιτητή μέχρι την παραλαβή του Συγγράμματος, μπορεί να περιοριστεί σε ελάχιστες εργάσιμες ημέρες από περισσότερους από δύο μήνες σήμερα.
- Ε. Η αποζημίωση των Εκδοτών μπορεί να γίνει αμέσως μετά την ολοκλήρωση της παράδοσης των Συγγραμμάτων, ενώ σήμερα πραγματοποιείται τουλάχιστον 12 μήνες μετά τη διανομή.
- ΣΤ. Ελαχιστοποιείται η περιβόηση για καταχρηστική εκμετάλλευση δημόσιων πόρων.



Εύδοξος – www.eudoxus.gr

Διαδικασία επιλογής συγγραμμάτων



*Το πλήθος των Συγγραμμάτων υπόκειται στον έλεγχο τόσο για το μέγιστο αριθμό Συγγραμμάτων ανά εξάμηνο, όσο και για το μέγιστο συνολικό αριθμό Συγγραμμάτων κατά τη διάρκεια των σπουδών του Φοιτητή

▶ Ακαδημαϊκή Ταυτότητα

**Ηλεκτρονική Υπηρεσία Απόκτησης
Ακαδημαϊκής Ταυτότητας**



ΕΛΛΗΝΙΚΗ ΔΗΜΟΚΡΑΤΙΑ

Υπουργείο Παιδείας,

Έρευνας και Θρησκευμάτων



ΕΚΔΟΣΗ ΑΚΑΔΗΜΑΪΚΗΣ ΤΑΥΤΟΤΗΤΑΣ

<http://academicid.minedu.gov.gr>

academicID
ΗΛΕΚΤΡΟΝΙΚΗ ΥΠΗΡΕΣΙΑ
ΑΠΟΚΤΗΤΗΣ ΑΚΑΔΗΜΑΪΚΗΣ ΤΑΥΤΟΤΗΤΑΣ

Ευρωπαϊκή Ένωση
Ευρωπαϊκό Ανάπτυξιακό και Επενδυτικό Ταμείο

ΕΣΠΑ
2014-2020
ΕΠΙΧΕΙΡΗΣΙΑΚΟ ΠΡΟΓΡΑΜΜΑ

ΕΓΓΡΑΦΗ / ΕΞΟΛΟΣ

Νέα & Ανακοινώσεις

Φοιτητές

Προσωπικό Ιδρυμάτων/Φορέων

Γραμματείες

Διευθύνσεις Διοικητικού

Πάροχοι Προσφορών

Το Έργο

Χρήσιμα

Επικοινωνία

Τα cookies επιτρέπουν μια προσωποποιημένη εμπειρία χρήσης των λειτουργιών της εφαρμογής της δράσης "Ηλεκτρονική Υπηρεσία Απόκτησης Ακαδημαϊκής Ταυτότητας". Κάνοντας κλικ στο "Εντάξει" ή χρησιμοποιώντας αυτή την ιστοσελίδα, συμφωνείτε με την πολιτική cookies μας.

[Μάθε περισσότερα](#) [Εντάξει](#)

Η Ηλεκτρονική Υπηρεσία Απόκτησης Ακαδημαϊκής Ταυτότητας ξεκίνησε το ακαδημαϊκό έτος 2011-2012 και υποστηρίζει πολλαπλές παροχές – προνόμια για όλα τα μέλη των ελληνικών ιδρυμάτων της τριτοβάθμιας εκπαίδευσης (φοιτητές των τριών κύκλων σπουδών, μόνιμοι, επισκέπτες και συμβασιούχοι διδάσκοντες, διοικητικό και τεχνικό προσωπικό), καθώς και τα μέλη ερευνητικών φορέων (ερευνητικό, διοικητικό και τεχνικό προσωπικό).

Για την ανάπτυξη της υπηρεσίας αξιοποιήθηκαν οι υπολογιστικές υποδομές της ΕΔΥΤΕ Α.Ε., η οποία σε συνεργασία με το Υπουργείο Παιδείας, Θρησκευμάτων και Αθλητισμού ανέπτυξε το κεντρικό πληροφοριακό σύστημα για την υλοποίηση της ενιαίας ακαδημαϊκής ταυτότητας σε μορφή πλαστικής ή έξυπνης κάρτας.

Η υπηρεσία συμβάλλει στον εκσυγχρονισμό του τρόπου παροχής ακαδημαϊκών υπηρεσιών και υπηρεσιών φοιτητικής μέριμνας, με την εξοικονόμηση δημόσιων πόρων από την εξάλειψη των καταχρηστικών παροχών, από την κατάργηση της ανάγκης για ετήσια επανέκδοση φοιτητικών ταυτοτήτων και λοιπών καρτών.

Φοιτητές

Προσωπικό Ιδρυμάτων/Φορέων

Γραμματείες

Διευθύνσεις Διοικητικού

Διαδικασία Υποβολής Αίτησης

Διαδικασία Υποβολής Αίτησης

Διαχείριση Αιτήσεων Φοιτητών

Διαχείριση Αιτήσεων Προσωπικού

Συχνές Ερωτήσεις

Επικοινωνία

01/08/2023

Προσωρινή αδυναμία έκδοσης ακαδημαϊκής ταυτότητας σε ψηφιακή μορφή

Σας ενημερώνουμε ότι η δυνατότητα έκδοσης ψηφιακού αντιγράφου της ακαδημαϊκής ταυτότητας, είναι προσωρινά μη διαθέσιμη.

01/08/2022

Αναβάθμιση Ακαδημαϊκών Ταυτοτήτων Προσωπικού

Σας ενημερώνουμε ότι λόγω αναβάθμισης της ακαδημαϊκής ταυτότητας με chip νεότερης τεχνολογίας, οι ακαδημαϊκές ταυτότητες προσωπικού που θα εκδίδονται στο μεταβατικό στάδιο δεν θα περιέχουν chip και επομένως και δυνατότητα ενσωμάτωσης ψηφιακών πιστοποιητικών. Μόλις ολοκληρωθούν οι απαραίτητες διαδικασίες για την παραγωγή των αναβαθμισμένων ακαδημαϊκών ταυτοτήτων, οι δικαιούχοι θα έχουν τη δυνατότητα να αντικαταστήσουν τις παλαιού τύπου ταυτότητές τους.

Για να μπορέσει να πραγματοποιηθεί η ηλεκτρονική αίτηση χορήγησης ακαδημαϊκής ταυτότητας από έναν φοιτητή, απαιτούνται οι κωδικοί πρόσβασης (username - password) που χορηγούνται στους εγγεγραμμένους φοιτητές από το οικείο Τμήμα και χρησιμοποιούνται για τις ηλεκτρονικές υπηρεσίες του Ιδρύματος στο οποίο ανήκει.

ΕΚΔΟΣΗ ΑΚΑΔΗΜΑΪΚΗΣ ΤΑΥΤΟΤΗΤΑΣ

<http://academicid.minedu.gov.gr>

- Η νέου τύπου ταυτότητα διαθέτει ισχυρά χαρακτηριστικά μηχανικής αντοχής, καθώς και ασφάλειας έναντι πλαστογραφίας.
- Έχει ισχύ για όσα έτη διαρκεί η φοιτητική ιδιότητα και να καλύπτει πολλαπλές χρήσεις, επιπλέον του φοιτητικού εισιτηρίου (πάσο).
- Μπορεί να αξιοποιηθεί μελλοντικά για την ανάπτυξη νέων, εξειδικευμένων υπηρεσιών και εφαρμογών, με στόχο την καλύτερη εξυπηρέτηση των φοιτητών
- Για τους πρωτοετείς φοιτητές, ειδικότερα, η αίτηση θα υποβάλλεται έπειτα από την ολοκλήρωση της εγγραφής τους και αφού παραλάβουν τους κωδικούς πρόσβασης στις ηλεκτρονικές υπηρεσίες του Πανεπιστημίου.
- Οι αιτήσεις θα εγκρίνονται ηλεκτρονικά από τις Γραμματείες των Τμημάτων και θα διαβιβάζονται κατόπιν στον ανάδοχο, που θα τις παρέχει στους δικαιούχους φοιτητές.
- Οι φοιτητές **δεν** θα επιβαρύνονται για την ταυτότητά τους, εκτός από την περίπτωση ανατύπωσης λόγω απώλειας.

ΕΚΔΟΣΗ ΑΚΑΔΗΜΑΪΚΗΣ ΤΑΥΤΟΤΗΤΑΣ

<http://academicid.minedu.gov.gr>



Δείγμα Ακαδημαϊκής Ταυτότητας

Καλή Ακαδημαϊκή χρονιά!!!